



# **RAPORT O STANIE GMINY LIDZBARK WARMIŃSKI ZA 2025 ROK**

Lidzbark Warmiński, maj 2026 r.

## Spis treści

1. Podstawa prawna.....	3
2. Charakterystyka gminy.....	3
3. Polityki, programy i strategie .....	9
4. Finanse gminy .....	9
4.1 Dochody .....	9
4.2 Wydatki .....	9
4.3 Przychody .....	9
4.4 Rozchody.....	10
4.5 Deficyt .....	10
4.6 Zadłużenie i obsługa zadłużenia.....	10
5. Działalność inwestycyjna .....	10
6. Programy pomocowe i rządowe .....	19
7. Oświata.....	21
8. Planowanie przestrzenne .....	27
9. Informacja o mieniu komunalnym .....	28
10. Ochrona środowiska .....	33
11. Ochrona zdrowia .....	37
12. Gminny Ośrodek Pomocy Społecznej.....	38
13. Biblioteki.....	41

## 1. Podstawna prawna

Na podstawie art. 28aa ust. 1 ustawy z dnia 8 marca 1990 r. o samorządzie gminnym (*tj. Dz. U. z 2025 r., poz. 1153 ze zm.*), Wójt co roku do dnia 31 maja przedstawia radzie gminy raport o stanie gminy.

## 2. Charakterystyka gminy

Lidzbark Warmiński jest gminą wiejską położoną w północnej części województwa warmińsko-mazurskiego, w historycznym regionie Warmii. Gmina otacza miasto Lidzbark Warmiński i zajmuje powierzchnię 373 km<sup>2</sup>, co stanowi ponad 40% powierzchni powiatu lidzbarskiego. Według danych na dzień 31 grudnia 2025 r. gminę zamieszkiwało 6290 mieszkańców. W jej skład wchodzi 38 sołectw.

Gmina położona jest na pograniczu Pojezierza Mazurskiego i Wzniesienia Sępopolskiego, około 50 km od Olsztyna oraz w niewielkiej odległości od granicy z Obwodem królewieckim. Korzystne położenie komunikacyjne oraz bliskość miasta Lidzbark Warmiński wpływają na dostęp mieszkańców do usług publicznych, edukacji, ochrony zdrowia i rynku pracy.



Gmina ma charakter typowo rolniczy. Dominującą funkcję gospodarczą pełni rolnictwo oparte głównie na gospodarstwach indywidualnych. Istotną rolę odgrywa również działalność związana z leśnictwem, usługami lokalnymi oraz drobną przedsiębiorczością. Użytki rolne oraz lasy stanowią największą część powierzchni gminy, a naturalne warunki środowiskowe sprzyjają rozwojowi działalności związanej z produkcją rolną i przetwórstwem rolno-spożywczym.

Obszar gminy cechuje się wysokimi walorami środowiskowymi. Gmina znajduje się na terenie Zielonych Płuc Polski – obszaru o szczególnie cennych zasobach przyrodniczych. Lasy zajmują około 35% powierzchni gminy. Krajobraz został ukształtowany przez procesy polodowcowe i obejmuje liczne jeziora, doliny oraz ciek wodne, w tym rzeki Łynę i Symsarnę.

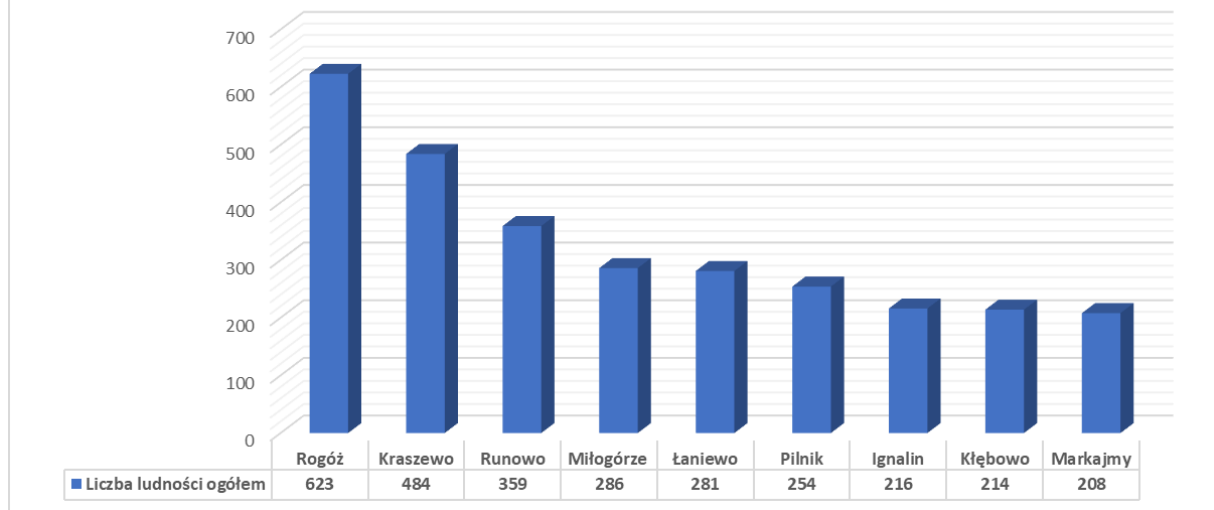
Istotnym elementem tożsamości gminy jest dziedzictwo historyczne i kulturowe Warmii. Region przez wieki stanowił autonomiczne księstwo biskupie, co miało znaczący wpływ na rozwój lokalnej kultury, architektury i tradycji. Na terenie gminy znajdują się liczne obiekty zabytkowe, w szczególności kościoły i kapliczki warmińskie charakterystyczne dla krajobrazu regionu. Symbol kapliczki warmińskiej został umieszczony również w herbie gminy.

Do najważniejszych obiektów dziedzictwa kulturowego należą zabytkowe kościoły zlokalizowane m.in. w Blankach, Kłębowie, Rogózu, Runowie, Ignalinie, Jarandowie, Babiaku i Kraszewie. Dziedzictwo kulturowe oraz lokalne tradycje są ważnym elementem integrującym społeczność i budującym tożsamość mieszkańców.

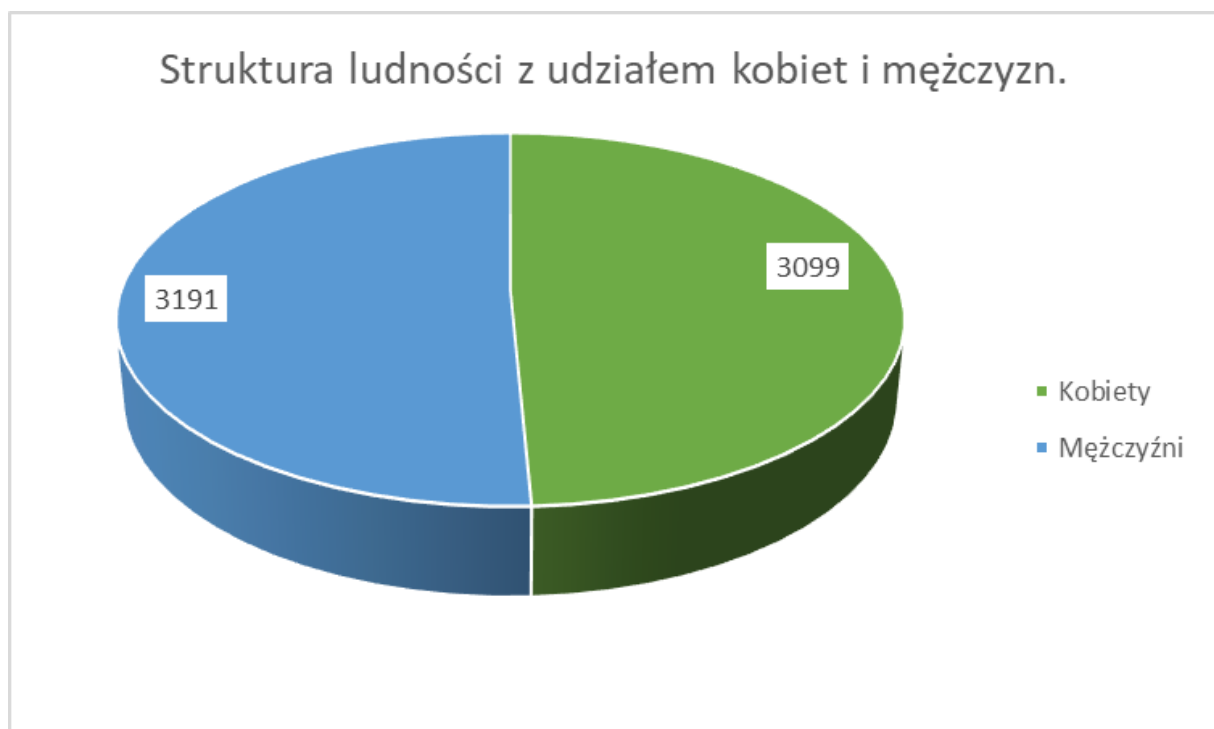
Gmina dysponuje również potencjałem rozwoju w zakresie turystyki i rekreacji, wynikającym z walorów przyrodniczych oraz przebiegu szlaków turystycznych i rowerowych, w tym Wschodniego Szlaku Rowerowego Green Velo. Ważnym elementem lokalnej aktywności gospodarczej są także gospodarstwa agroturystyczne oraz inicjatywy związane z promocją lokalnego dziedzictwa i produktów regionalnych.

Gmina Lidzbark Warmiński łączy funkcje rolnicze, przyrodnicze i kulturowe. Jej potencjał rozwojowy opiera się na korzystnym położeniu, wysokiej jakości środowiska naturalnego, aktywności mieszkańców oraz zachowanym dziedzictwie historycznym Warmii.

## MIEJSCOWOŚCI Z NAJWIĘKSZĄ LICZBĄ LUDNOŚCI



Struktura ludności z udziałem kobiet i mężczyzn.



## Ludność Gminy Lidzbark Warmiński

stan na 31.12.2025 rok

Lp.	Nazwa miejscowości	Liczba ludności ogółem	Kobiety	Mężczyźni
1	Babiak	166	74	92
2	Blanki	158	80	78
3	Bobrownik	88	46	42
4	Budniki	50	20	30
5	Bugi	50	20	30
6	Chełm	7	4	3
7	Dębiec	11	4	7
8	Długołęka	50	25	25
9	Drwęca	61	32	29
10	Gajlity	5	2	3
11	Grabniak	2	1	1
12	Ignalin	216	112	104
13	Jagodów	3	2	1
14	Jagoty	58	29	29
15	Jarandowo	126	62	64
16	Kaszuny	51	23	28
17	Kierz	37	15	22
18	Kłębowo	214	104	110
19	Knipy	130	66	64
20	Kochanówka	182	92	90
21	Koniewo	117	54	63
22	Koniewo-Osada	69	31	38
23	Kotowo	38	16	22
24	Krasny Bór	5	2	3
25	Kraszewo	484	233	251
26	Lauda	145	71	74
27	Łabno	55	31	24

28	Łaniewo	<b>281</b>	140	141
29	Łaniewo- Leśnictwo	<b>31</b>	17	14
30	Markajmy	<b>208</b>	97	111
31	Marków	<b>45</b>	16	29
32	Medyny	<b>148</b>	75	73
33	Miejska Wola	<b>65</b>	30	35
34	Miłogórze	<b>286</b>	141	145
35	Morawa	<b>128</b>	64	64
36	Nowa Wieś Wielka	<b>119</b>	65	54
37	Nowosady	<b>111</b>	55	56
38	Pilnik	<b>254</b>	128	126
39	Pomorowo	<b>25</b>	18	7
40	Redy	<b>84</b>	41	43
41	Redy-Osada	<b>122</b>	61	61
42	Rogóż	<b>623</b>	304	319
43	Runowo	<b>359</b>	181	178
44	Sarnowo	<b>118</b>	66	52
45	Stabunity	<b>16</b>	9	7
46	Strykowo	<b>145</b>	79	66
47	Suryty	<b>69</b>	36	33
48	Świątnik	<b>77</b>	35	42
49	Widryki	<b>54</b>	26	28
50	Wielochowo	<b>110</b>	55	55
51	Wojdyty	<b>12</b>	6	6
52	Workiejmy	<b>36</b>	18	18
53	Wróblík	<b>63</b>	30	33
54	Zaręby	<b>90</b>	37	53
55	Żytowo	<b>33</b>	18	15
<b>RAZEM</b>		<b>6290</b>	<b>3099</b>	<b>3191</b>

Gmina składa się z 38 sołectw, w których położonych jest 59 miejscowości i osad.

Lp.	Sołectwo	Miejscowość podlegająca do sołectwa
1	Babiak	Grabniak
2	Blanki	
3	Bobrownik	Długołęka, Dobrujewo
4	Bugi	
5	Drwęca	Kłusity Wielkie, Stabunity
6	Ignalin	
7	Jagoty	Jagodów
8	Jarandowo	
9	Kaszuny	
10	Kłębowo	
11	Knipy	
12	Kochanówka	Swajnie
13	Koniewo	Koniewo-Osada
14	Kotowo	Budniki
15	Kraszewo	Chełm
16	Lauda	
17	Łabno	
18	Łaniewo	Łaniewo-Leśnictwo
19	Markajmy	Marków
20	Medyny	Dębiec
21	Miejska Wola	Krasny Bór
22	Miłogórze	
23	Morawa	
24	Nowa Wieś Wielka	
25	Nowosady	Pomorowo
26	Pilnik	
27	Redy	Redy-Osada, Widryki
28	Rogóż	Wojdyty
29	Runowo	
30	Sarnowo	
31	Strykowo	
32	Suryty	Gajlity, Kierz, Tremlak

33	Świątnik	
34	Wielochowo	
35	Workiejmy	
36	Wróblík	
37	Zaręby	
38	Żytowo	

### 3. Polityki, programy i strategie

W gminie w 2025 r. obowiązywały następujące dokumenty strategiczne:

- Strategia Rozwoju Gminy Lidzbark Warmiński na lata 2015-2025,
- Wieloletnia Prognoza Finansowa Gminy Lidzbark Warmiński na lata 2025-2043,
- Program Współpracy Gminy Lidzbark Warmiński z organizacjami pozarządowymi na rok 2025,
- Strategia Rozwiązywania Problemów Społecznych w Gminie Lidzbark Warmiński na lata 2017-2026.

### 3. Finanse gminy

#### 4.1. Dochody

Dochody gminy w 2025 roku zostały zrealizowane w wysokości **58 506 213,25 zł, tj. 100% planu**, z tego dochody majątkowe **14 254 212,63 zł**.

Dochody własne gminy zrealizowano w wysokości 29 053 408,62 zł.

#### 4.2. Wydatki

Wydatki gminy zostały zrealizowane w wysokości **59 791 807,60 zł, tj. 94% planu**.

Wydatki majątkowe zostały wykonane w kwocie **17 599 413,50 zł**.

#### 4.3. Przychody

Przychody budżetowe zostały zrealizowane w wysokości **22 473 612,30 zł**, w tym z tytułu :

- wolnych środków w wysokości **3 902 544,27 zł**,
- niewykorzystanych środków pieniężnych na rachunku bieżącym budżetu, wynikających z rozliczenia dochodów i wydatków nimi finansowanych związanych ze szczególnymi zasadami rozliczenia budżetu w wysokości **1 124 077,03 zł**,

- pożyczki – 17 447 000,00 zł.

#### **4.4. Rozchody**

Planowane rozchody gminy w wysokości 16 318 836,00 zł zostały zrealizowane w 100%. Spłacono raty kredytów bankowych oraz pożyczkę w wysokości 16 318 836,00 zł.

#### **4.5. Deficyt**

Deficyt budżetowy wyniósł 1 285 594,35 zł.

#### **4.6. Zadłużenie i obsługa zadłużenia**

W 2025 roku przeprowadzono konsolidację długu w wyniku którego obniżono łączne koszty obsługi długu. Zaciągnięto nową pożyczkę w Banku Gospodarstwa Krajowego w kwocie 17 447 000,00 zł., w tym w kwocie 12 497 000,00 zł na wcześniejszą spłatę zobowiązań, które przypadały do spłaty po roku budżetowym, na który uchwalono budżet, w kwocie 3 821 836,00 zł na spłatę kredytów i pożyczek przypadających do spłaty w roku budżetowym oraz w kwocie 1 128 164,00 zł, na finansowanie planowanego deficytu.

Zadłużenie Gminy z tytułu pożyczki na dzień 31.12.2025 roku wynosi 17 447 000,00 zł.

W 2025 roku spłacono odsetki kapitałowe w wysokości 788 921,57 zł.

Całkowita spłata rat pożyczki nastąpi w 2043 roku.

### **5. Działalność inwestycyjna**

#### **1. Rozbudowa drogi gminnej nr 117025 N w miejscowości Markajmy i Marków – etap I**

Inwestycja realizowana w latach 2025-2026. Całkowity koszt inwestycji wynosi 4 480 476,73 zł z czego 2 240 238,00 zł to dofinansowanie ze środków Rządowego funduszu Rozwoju Dróg. W 2025 r. zrealizowano I etap inwestycji w ramach którego wykonano całą konstrukcję drogi bez warstwy ścieralnej i poboczy.

#### **2. Przebudowa odcinka drogi publicznej nr 117022 N Koniewo – Żytowo ETAP II**

Przebudowa wykonana została ze środków własnych, systemem gospodarczym. Polegała na modernizacji odcinka drogi obejmującego poszerzenie, wykonanie odwodnienia i wzmocnienie podbudowy. W wyniku przeprowadzonych prac, uzyskano zmodernizowaną drogę o nawierzchni żwirowej o długości 2360 mb i szerokości 6 m. Łączny koszt inwestycji wyniósł 122.362,83 zł

#### **3. Wykonanie odwodnienia odcinka drogi wewnętrznej dz. nr 117/1 w miejscowości Runowo**

Modernizację drogi wykonano ze środków własnych systemem gospodarczym przy użyciu sprzętu znajdującego się na wyposażeniu gminy. W ramach zadania wykonano odwodnienie drogi, wzmocniono podbudowę oraz odtworzono zjazdy na działki. Po przeprowadzonych pracach uzyskano zmodernizowany odcinek drogi o nawierzchni żwirowej o długości 1810 mb i szerokości 6 m. Łączny koszt inwestycji wyniósł 298.191,91 zł

#### 4. Wykonanie odwodnienia odcinka drogi publicznej nr 117004 Kaszuty

Modernizację drogi wykonano ze środków własnych systemem gospodarczym przy użyciu sprzętu znajdującego się na wyposażeniu gminy. W ramach zadania wykonano konserwację przepustu, odwodnienie drogi, wzmocniono podbudowę. Po przeprowadzonych pracach uzyskano zmodernizowany odcinek drogi o nawierzchni żwirowej o długości 1840 mb i szerokości 6 m. Łączny koszt inwestycji wyniósł 247.600,06 zł

#### 5. Zakup wiat przystankowych

Zakupiono dwie nowe wiaty przystankowe typu ATENA STANDARD, które zostały zamontowane w miejscowościach Pilnik i Morawa. Łączny koszt zakupu to 19.791,11 zł



## **MODERNIZACJA PARKU SPRZĘTOWEGO I MASZYNOWEGO**

### **1. Zakup ciągnika New Holland wraz z przyczepą budowlaną PRONAR**

Zakupu dokonano z własnych środków finansowych. Kwota zakupu to 599.865,00 zł brutto



### **2. Zakup kosza narzędziowego do ładowarki teleskopowej**

Zakupu dokonano z własnych środków finansowych. Kwota zakupu to 10.500,00 zł brutto



### **3. Zakup wielofunkcyjnego pługa odśnieżnego**

Zakupu dokonano z własnych środków finansowych. Kwota zakupu to 36.900,00 zł brutto



#### **4. Zakup równiarki ciągnikowej zawieszanej na tylny TUZ ciągnika**

Zakupu dokonano z własnych środków finansowych. Kwota zakupu to 36.900,00 zł brutto



#### **5. Zakup koparko-ladowarki HIDROMEK HMK 102S Supra**

Zakup dofinansowany w 50% w ramach Programu Ochrony Ludności i Obrony Cywilnej 2025 – 2026. Całkowita kwota zakupu to 535.050,00 zł z czego środki w kwocie 267.525,00 zł zostały poniesione przez Gminę.



## **6. Zakup rębaka Skorpion 350 SDB**

Zakup dofinansowany w 80% w ramach Programu Ochrony Ludności i Obrony Cywilnej 2025 – 2026. Całkowita kwota zakupu to 259.530,00 zł z czego środki w kwocie 51.906,00 zł zostały poniesione przez Gminę.



## **7. Zakup beczkowozu do przewozu wody pitnej meprozetPN-1/12A MIDI 2R**

Zakup dofinansowany w 95% w ramach Programu Ochrony Ludności i Obrony Cywilnej 2025 – 2026. Całkowita kwota zakupu to 177.710,40 zł z czego środki w kwocie 8.885,52 zł zostały poniesione przez Gminę.



## **PRZEPROWADZONE REMONTY I MODERNIZACJE**

### **Strykowo 11 – Lokal komunalny**

W trosce o bezpieczeństwo użytkowania lokalu komunalnego nr 1, wykonano frezowanie i montaż wkładu kominowego z blachy kwasoodpornej w przewodzie spalinowym dla podłączenia kotła centralnego ogrzewania – koszt 6.200,00 zł.

### **Sarnowo 2 – Budynek komunalny**

Wykonano remont dachu w zakresie przebudowy jednego komina ponad dachem oraz naprawy trzech pozostałych kominów, wymiany obróbek blacharskich, montażu ław kominiarskich, naprawie rynien dachowych oraz montażu wkładu kominowego z blachy kwasoodpornej w przewodzie spalinowym dla podłączenia kotła grzewczego w lokalu nr 2. Po przeprowadzonym okresowym przeglądzie technicznym budynku opracowano opinię techniczną ścian konstrukcyjnych i stropów budynku oraz wykonano zabezpieczenie spękanego stropu nad piwnicą koszt - 47.045,61 zł

### **Kierz 8 - Budynek komunalny**

Po przeprowadzonym okresowym przeglądzie technicznym budynku opracowano opinię techniczną ścian konstrukcyjnych i stropów budynku oraz wykonano kompleksową przebudowę instalacji elektrycznej budynku koszt – 14.499,00 zł

### **Kraszewo 33 – Budynek komunalny**

Wykonano remont dachu w zakresie naprawy komina, wymiany przegniłych skrajnych krokwi, wymiany części deskowania i łączenia dachu, wymiany wiatrownic, obróbek blacharskich, wymiany rynien dachowych, rur spustowych, przemurowano fragment narożnej ściany konstrukcyjnej budynku, usunięto luźne odpadające tynki. Koszt – 44.540,63 zł

### **Rogóż 19– Lokal komunalny**

Przeprowadzono remont lokalu z wydzieleniem pomieszczenia kuchennego i sanitarnego - koszt 39.420,00 zł

### **Ignalin 8 – Budynek komunalny**

W lokalu mieszkalnym nr 3 oraz kotłowni wymieniono wyeksploatowaną stolarkę okienną, zamontowano nowe szczelne okna z PCV, które przyczynią się do zmniejszenia strat ciepła w budynku, wykonano także naprawę pokrycia dachowego, usunięto przyczyny zalewania lokali. Koszt 17.442,05 zł

### **Jarandowo 1 – Lokale komunalne**

W celu optymalnego wykorzystania potencjału zasobów komunalnych oraz uzyskania dodatkowych lokali mieszkalnych dla mieszkańców gminy, oczekujących na lokale komunalne i socjalne, wykonano podział istniejącego lokalu komunalnego o powierzchni ponad 100 m<sup>2</sup> na trzy mniejsze, w wyniku czego zyskano dodatkowe dwa lokale z czynszem socjalnym - koszt 49.900,00 zł.

**Babiak 24 - Lokal komunalny**

Wolny lokal użytkowy dawniej funkcjonujący jako sklep spożywczy, został przekwalifikowany i zaadaptowany na cele mieszkalne – koszt prac remontowych wyniósł - 25.500,00 zł

**Drwęca 4 – Lokale komunalne**

W lokalach komunalnych nr 3 i 4, wykonano kompleksowy remont instalacji elektrycznych - koszt 12.096,00 zł

**Zaręby 4 – Budynek komunalny**

W lokalu mieszkalnym nr 5, wykonano kompleksowy remont instalacji elektrycznej - koszt 9.936,00 zł

**Runowo 41 - Budynek komunalny**

Opracowano dokumentację projektową oraz wykonano przebudowę zbiornika na ścieki komunalne - koszt 58.179,00 zł

**Szkoła Podstawowa w Rogózu**

Opracowano dokumentację projektową wymiany pokrycia dachowego hali sportowej, w celu poprawy funkcjonalności i higieny w pomieszczeniu stołówki szkolnej wymieniono okienka podawcze – koszt 42.685,92 zł

**Szkoła Podstawowa w Kraszewie 2**

W celu poprawy funkcjonalności i higieny w pomieszczeniu stołówki szkolnej wymieniono okienka podawcze - koszt 9.051,57 zł

**Szkoła Podstawowa w Runowie 55**

Wykonano przebudowę ogrodzenia szkoły, koszt - 93.238,06 zł

Usunięto zagrażające upadkiem gniazdo bocianie z kalenicy dachu szkoły oraz przeprowadzono naprawę uszkodzeń dachu - koszt 14.145,00 zł

Opracowano dokumentację projektową budowy nowej hali sportowej na potrzeby szkoły - koszt 56.260,00 zł

Opracowano dokumentację projektową przebudowy pomieszczeń szkolnych na stworzenie instytucji opieki nad dziećmi do lat 3 - koszt 25.000,00 zł

W celu poprawy funkcjonalności i higieny w pomieszczeniu stołówki szkolnej wymieniono okienka podawcze - koszt 5.977,80 zł

**Strykowo 11A Strażnica OSP**

Opracowano dokumentację projektową wzmocnienia ścian kolankowych oraz połączenia dachowej – koszt 33.210,00 zł

**Długoleka 9 – Baza Zaplecza Technicznego Gminy**

Plac manewrowy na bazie zaplecza technicznego gminy w Długolece został utwardzony płytami drogowymi - koszt 255.840,00 zł

**Krasickiego 1 – budynek i plac przy Urzędzie Gminy**

Dążąc do poprawy funkcjonalności i estetyki Urzędu oraz jego bezpośredniego otoczenia, a także poprawy komfortu pracy i obsługi interesantów, zrealizowano inwestycję pod nazwą „Poprawa

efektywności energetycznej budynku Urzędu Gminy Lidzbark Warmiński” w ramach której wykonano izolacje p/wilgociowe ścian piwnicznych, wymieniono stolarkę okienną, docieplono poddasze budynku, wykonano remont przeciekającej połaci dachowej, przeprowadzono rozbiórkę kompleksu garaży, utwardzono plac parkingowy, wykonano nowe chodniki z kostki brukowej - koszt robót 1.631.533,70 zł.

#### **Gminne Centrum Kultury w Pilniku 2**

Wykonano przebudowę przyłącza energetycznego budynku - koszt 1.417,70 zł

#### **Kłębowo 13 - Świetlica Gminna**

W celu poprawy bezpieczeństwa użytkowania budynku świetlicy wiejskiej w Kłębowie przeprowadzono remont instalacji elektrycznej w piwnicy, wymieniono przewody elektryczne, zamontowano nową rozdzielnię z zabezpieczeniami oraz energooszczędne oświetlenie typu LED – koszt 5.759,25 zł

#### **Jarandowo 1- Świetlica Gminna**

W celu zapewnienia stałego ogrzewania pomieszczeń oraz poprawy funkcjonalności świetlicy gminnej, zamontowano klimatyzatory z funkcją grzania, które zimą zapewnią ogrzewanie a latem chłodzenie pomieszczeń świetlicy, co radykalnie wpłynie na podniesienie komfortu korzystania ze świetlicy - koszt 15.200,00 zł

#### **Medyny - Plac wiejski**

Opracowano dokumentację projektową na budowę budynku świetlicy wiejskiej na potrzeby lokalnej społeczności - koszt 31.500,00 zł

#### **Markajmy Bartoszycka 28 – Teren komunalny**

Wymieniono latarnie oświetlenia terenu na nowe energooszczędne typu LED - koszt 2.952,00 zł.

#### **Kraszewo 41 – Budynek komunalny (dawna zlewna mleka)**

Wykonano rozbiórkę wyłączzonego z eksploatacji i zagrażającego zawaleniem budynku dawnej zlewni mleka - koszt 7.380,00 zł

#### **Kłębowo 7 - Dom Seniora**

Opracowano projekt oraz wykonano i zamontowano pomnik upamiętniający pamięć Ks. Bp. Tadeusza Płoskiego - koszt 45.300,00 zł

#### **Grupa Remontowa Gminy**

Zakupiono 2 samochody służbowe na potrzeby grupy remontowej Gminy, które zwiększą możliwości mobilne i operacyjne grupy remontowej w przygotowaniu i wykonaniu remontów zasobów gminy a także w przygotowaniu imprez organizowanych przez Gminę dla lokalnych społeczności, koszt zakupu 324.900,00 zł



## 6. Programy pomocowe i rządowe:

Lp.	Tytuł projektu	Źródło dofinansowania	Nazwa konkursu	Całkowita wartość inwestycji (zł)	Kwota przyznanego dofinansowania (zł)	Uwagi
1.	Zagospodarowanie przestrzeni publicznej we wsi Miłogórze	Samorząd województwa warmińsko-mazurskiego	Małe granty sołeckie Marszałka Województwa Warmińsko-Mazurskiego w 2025 r.	50 000,00	25 000,00	Projekt zrealizowany w 2025 r.
2.	Niebiesko-zielone Markajmy, Rogóż i Babiak - przywracanie zieleni historycznej i tworzenie nowych przestrzeni przyrodniczych	Samorząd województwa warmińsko-mazurskiego	Niebiesko-Zielone Granty dla Warmii i Mazur w 2025 r.	47 000,00	23 500,00	Projekt zrealizowany w 2025 r.
3.	Rozbudowa drogi gminnej nr 117025N w miejscowości Markajmy i Marków, gmina Lidzbark Warmiński	Województwo warmińsko-mazurskie	Rządowy Fundusz Rozwoju Dróg	4 480 476,73	2 240 238,00	Projekt realizowany w latach 2025-2026.
4.	Posiłek w szkole i w domu	Wojewoda Warmińsko-Mazurski w Olsztynie (Kuratorium Oświaty w Olsztynie)	Posiłek w szkole i w domu - moduł 3	327 363,74	238 861,84	Projekt obejmował 3 szkoły z terenu Gminy Lidzbark Warmiński i został zrealizowany w 2025 r.
5.	Rozwój infrastruktury sportowej w miejscowościach na terenie Gminy Wiejskiej Lidzbark Warmiński poprzez wyposażenie boisk w bramki do piłki nożnej oraz piłkochwyty	Województwo warmińsko-mazurskie	Małe granty na infrastrukturę sportową w województwie warmińsko-mazurskim w 2025 r.	77 204,00	35 000,00	Projekt obejmował 8 sołectw z Gminy Lidzbark Warmiński (Babiak, Miłogórze, Runowo, Ignalin, Morawa, Koniewo, Kraszewo, Kłębowo) i został zrealizowany w 2025 r.
6.	Przebudowa otwartego zbiornika do retencjonowania wód wraz z infrastrukturą w Ignalinie	Samorząd województwa warmińsko-mazurskiego	Program Rozwoju Obszarów Wiejskich (PROW) na lata 2014-2020	420 100,00	420 100,00	Projekt zrealizowany w 2025 r.

7.	Przebudowa otwartego zbiornika do retencjonowania wody w miejscowości Blanki	Samorząd województwa warmińsko-mazurskiego	Program Rozwoju Obszarów Wiejskich (PROW) na lata 2014-2020	417 100,00	417 100,00	Projekt zrealizowany w 2025 r.
8.	Modernizacja budynku gminnego w miejscowości Kłębowo, gmina wiejska Lidzbark Warmiński związana z utworzeniem Domu Seniora	Prezes Rady Ministrów	Program Polski Ład: Program Inwestycji Strategicznych	6 150 000,00	5 000 000,00	Projekt realizowany w latach 2024-2025
9.	Poprawa efektywności energetycznej budynku Urzędu Gminy Lidzbark Warmiński	Prezes Rady Ministrów	Program Polski Ład: Program Odbudowy Zabytków	1 398 668,47	1 300 000,00	Projekt realizowany w latach 2024-2025
10.	Rządowy program wspierania organów prowadzących szkoły i placówki w rozwijaniu umiejętności cyfrowych dzieci i młodzieży na lata 2025-2029 - "Cyfrowy Uczeń"	Wojewoda Warmińsko-Mazurski w Olsztynie (Kuratorium Oświaty w Olsztynie)	Rządowy program wspierania organów prowadzących szkoły i placówki w rozwijaniu umiejętności cyfrowych dzieci i młodzieży na lata 2025-2029 - "Cyfrowy Uczeń"	56 250,00	45 000,00	Projekt obejmował 3 szkoły z terenu Gminy Lidzbark Warmiński i został zrealizowany w 2025 r.
11.	Projekt grantowy "Cyberbezpieczny Samorząd"	Skarb Państwa	Fundusze Europejskie na Rozwój Cyfrowy 2021-2027 (FERC), Priorytet II: Zaawansowane usługi cyfrowe, Działanie 2.2. - Wzmocnienie krajowego systemu cyberbezpieczeństwa konkurs grantowy w ramach Projektu grantowego "Cyberbezpieczny Samorząd"	669 117,33	527 493,20	Projekt unijny realizowany w latach 2024-2026.
12.	Ekologia w Szkole Podstawowej w Kraszewie	Wojewódzki Fundusz Ochrony Środowiska i Gospodarki Wodnej w Olsztynie	Program Regionalnego Wsparcia Edukacji Ekologicznej część 2) Fundusz Ekologii	8 000,00	8 000,00	Projekt realizowany w latach 2024-2025

13.	Program "Aktywny AS"	Ministerstwo Sportu i Turystyki	Program "Aktywny AS"	8 000,00	8 000,00	Projekt zrealizowany w Szkole Podstawowej w Rogózu i Szkole Podstawowej w Runowie.
14.	Premia społeczna - innowacyjny mechanizm	Fundacja Fundusz Współpracy	Nabór III - runda IV	559 900,00	500 000,00	Projekt unijny realizowany w latach 2025-2026
x	x	x	<b>RAZEM:</b>	<b>14 669 180,27</b>	<b>10 788 293,04</b>	x

**Podsumowując należy wskazać,** że w 2025 r. Gmina Lidzbark Warmiński zrealizowała projekty inwestycyjne łącznie o wartości: **8 959 686,21 zł**, w tym dofinansowanie z funduszy zewnętrznych wyniosło: **7 520 561,84 zł**. Dodatkowo Gmina na koniec 2025 r. (grudzień) była w trakcie realizacji inwestycji, których łączna planowana wartość wynosiła: **5 709 494,06 zł**, w tym w ramach dofinansowania: **3 267 731,20 zł**.

**Łącznie inwestycje w Gminie w 2025 r. opiewały na kwotę 14 669 180,27 zł, przy czym pozyskane dofinansowania wyniosły 10 788 293,04 zł (umowy, promesy).** Wkład własny Gminy ukształtował się na poziomie **ok. 26%**. Źródłem dofinansowań zewnętrznych były zarówno środki krajowe, jak i unijne pochodzące z różnych programów, w tym głównie z Polskiego Ładu: Program Inwestycji Strategicznych, Programu Odbudowy Zabytków, Programu Rozwoju Obszarów Wiejskich na lata 2014-2020, Programu Operacyjnego Fundusze Europejskie na Rozwój Cyfrowy 2021-2027, Rządowego Funduszu Rozwoju Dróg oraz programów ogłaszanych przez Samorząd Województwa Warmińsko-Mazurskiego w Olsztynie, Ministerstwo Sportu i Turystyki, Fundację Funduszu Współpracy, a także Wojewódzki Fundusz Ochrony Środowiska i Gospodarki Wodnej w Olsztynie.

## 7. Oświata

W roku 2025 Gmina Lidzbark Warmiński była organem prowadzącym dla 3 szkół podstawowych, przy których funkcjonują 3 oddziały przedszkolne:

- Szkoła Podstawowa im. Marszałka Józefa Piłsudskiego w Rogózu,
- Szkoła Podstawowa im. Kardynała Stefana Wyszyńskiego w Runowie,
- Szkoła Podstawowa im. Karola Wojtyły w Kraszewie.

Do szkół uczęszczała następująca liczba uczniów:

- SP Rogóz - 90
- SP Runowo – 104
- SP Kraszewo – 139

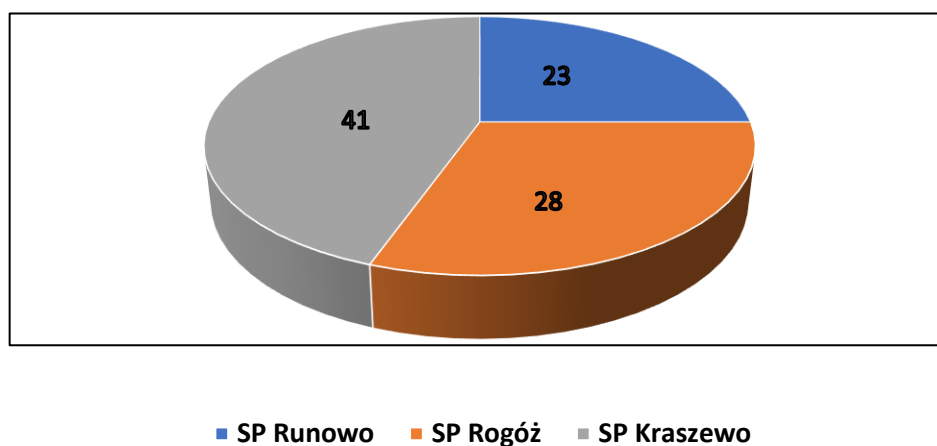
SP Rogóż	SP Runowo	SP Kraszewo
90	104	139

Przy wszystkich szkołach podstawowych działają oddziały przedszkolne dla dzieci najmłodszych: 3-4 latków oraz 5-6 latków. W Szkole Podstawowej w Kraszewie utworzono odrębne oddziały przedszkolne: dla 5-latków oraz 6-latków.

#### Liczba dzieci w szkołach podstawowych i oddziałach przedszkolnych

	SP Rogóż	SP Runowo	SP Kraszewo
Oddział 3-4 latki	11	11	12
Oddział 5 latki	17	12	12
Oddział 6 latki			17
Klasa I	8	8	16
Klasa II	11	18	19
Klasa III	12	16	16
Klasa IV	15	11	21
Klasa V	5	15	17
Klasa VI	15	10	17
Klasa VII	14	11	18
Klasa VIII	10	15	15
<b>OGÓŁEM</b>	<b>118</b>	<b>127</b>	<b>180</b>

### Liczba dzieci w oddziałach przedszkolnych w roku 2025



### Liczba dzieci z podziałem na oddziały przedszkolne i szkolne

Oddział przedszkolny	Szkoła podstawowa
<i>Szkoła Podstawowa w Runowie</i>	
23	104
<i>Szkoła Podstawowa w Rogózu</i>	
28	90
<i>Szkoła Podstawowa w Kraszewie</i>	
41	139
<b>92</b>	<b>333</b>

Najmniej liczebną placówką jest *Szkoła Podstawowa w Rogózu* – 90 uczniów oraz 28 przedszkolaków. Łącznie szkoła liczy **118 dzieci**.

W *Szkole Podstawowej w Runowie* łącznie jest 104 uczniów oraz 23 dzieci w oddziałach przedszkolnych. Łącznie szkoła liczy **127 dzieci**.

W *Szkole Podstawowej w Kraszewie* uczy się 139 uczniów w ośmiu oddziałach (kl. I – VIII), natomiast w oddziałach przedszkolnych 41 wychowanków. Łącznie szkoła liczy **180 dzieci**. Jest to niezmiennie od wielu lat największa szkoła pod względem liczebności uczniów.

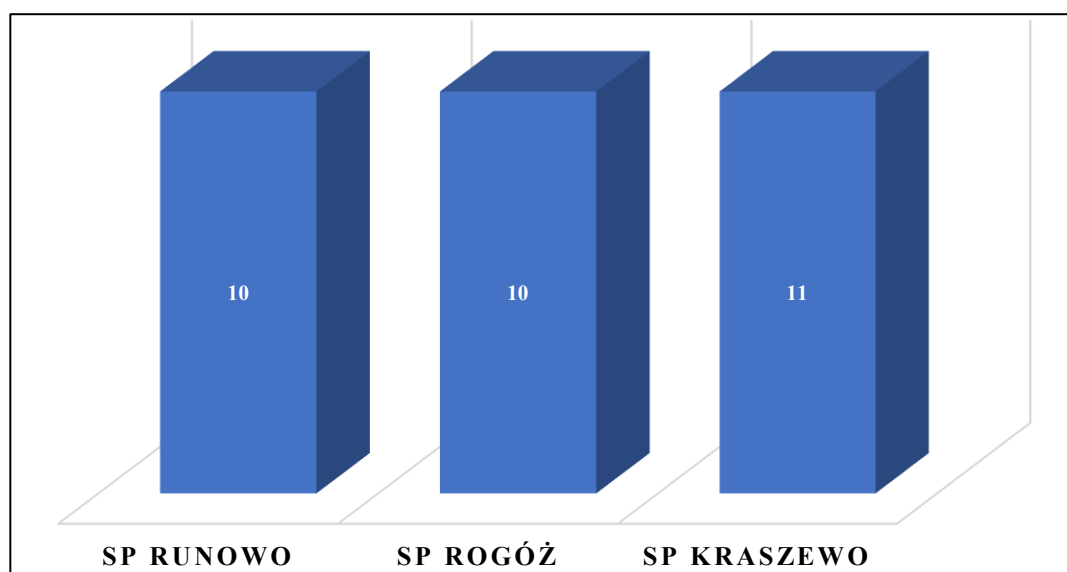
### Liczba oddziałów przedszkolnych w roku 2025

Oddział przedszkolny	Klasa	Liczba oddziałów
Szkoła Podstawowa im. Kard. Stefana Wyszyńskiego w Runowie	Poniżej „0”	1
	„0”	1
Szkoła Podstawowa im. Marszałka Józefa Piłsudskiego w Rogózu	Poniżej „0”	1
	„0”	1
Szkoła Podstawowa im. Karola Wojtyły w Kraszewie	Poniżej „0”	2
	„0”	1
<b>RAZEM</b>		<b>7</b>

### Liczba oddziałów przedszkolnych i szkolnych w roku 2025

Liczba oddziałów w szkole	SP Runowo	SP Rogóz	SP Kraszewo
Oddział przedszkolny	2	2	3
Oddział szkolny	8	8	8
<b>OGÓŁEM</b>	<b>10</b>	<b>10</b>	<b>11</b>

### LICZBA ODDZIAŁÓW PRZEDSZKOLNYCH I SZKOLNYCH



### Liczba sześciolatków w roku 2025

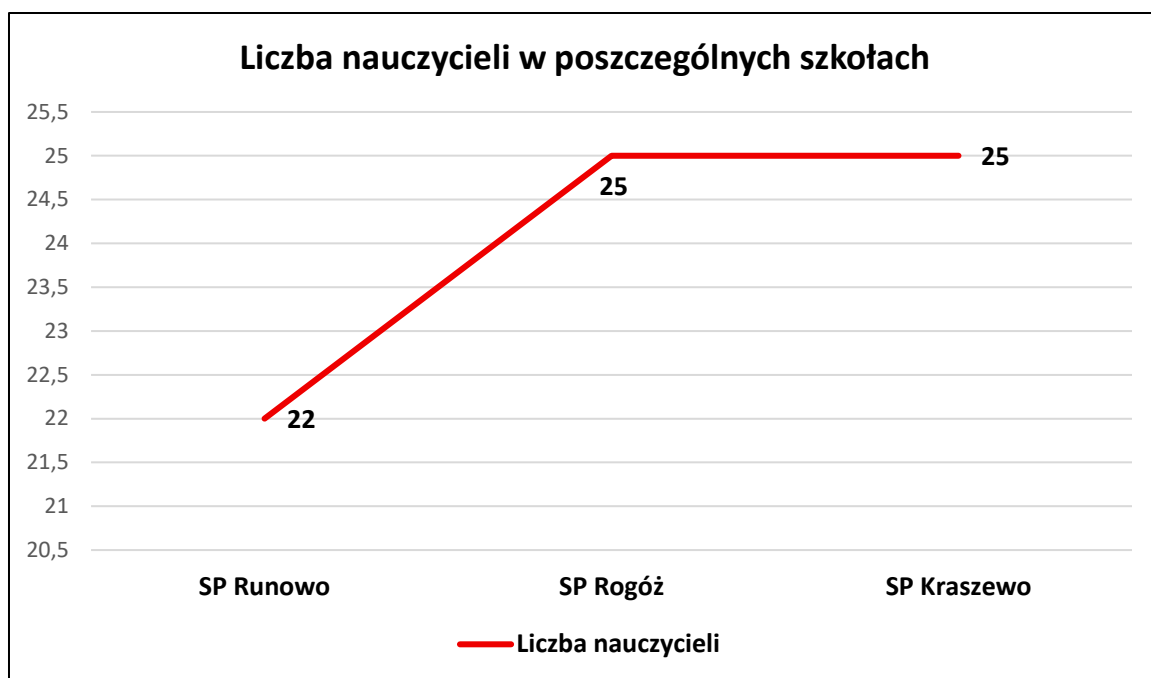
Wiek dzieci	SP Runowo	SP Rogóż	SP Kraszewo	Razem
6-latki	12	10	19	41

W roku 2025 w szkołach, dla których Gmina Lidzbark Warmiński była organem prowadzącym, kształciło się **11** uczniów ze specjalnymi potrzebami edukacyjnymi.

### Liczba uczniów ze specjalnymi potrzebami edukacyjnymi

Rodzaj niepełnosprawności	SP Runowo	SP Rogóż	SP Kraszewo
Słabosłyszący	-	-	1
Słabowidzący	-	-	-
Niepełnosprawność ruchowa, w tym afazja	1	-	5
Niepełnosprawność intelektualna w stopniu lekki	2	2	-
Autyzm, w tym zespół Aspergera	-	-	-
Zagrożenie niedostosowaniem społecznym	-	-	-
<b>OGÓLEM</b>	<b>3</b>	<b>2</b>	<b>6</b>

W roku 2025 w gminnych przedszkolach i szkołach podstawowych prowadzonych przez Gminę zatrudnionych było **72** nauczycieli, w tym 50 w pełnym wymiarze czasu pracy, zaś w niepełnym wymiarze 22, co w przeliczeniu na etaty dało **55,76 etatu** (nauczyciele dyplomowani – 47 – 37,02 etatu; mianowani – 10 – 8,44 etatu; początkujący – 15 – 10,30 etatu).



**Szkoła Podstawowa im. Kardynała Stefana Wyszyńskiego w Runowie**

	Liczba zatrudnionych	Etaty
Nauczyciel początkujący	3	2,48
Nauczyciel mianowany	6	5,83
Nauczyciel dyplomowany	13	10,21
<b>RAZEM</b>	<b>22</b>	<b>18,52</b>

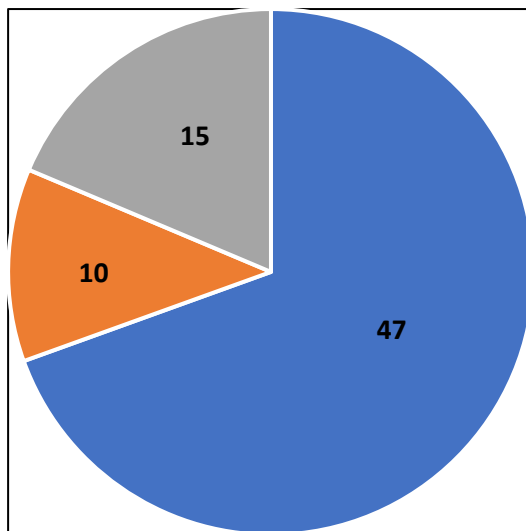
**Szkoła Podstawowa im. Marszałka Józefa Piłsudskiego w Rogózu**

	Liczba zatrudnionych	Etaty
Nauczyciel początkujący	9	5,65
Nauczyciel mianowany	1	0,5
Nauczyciel dyplomowany	15	13,35
<b>RAZEM</b>	<b>25</b>	<b>19,50</b>

**Szkoła Podstawowa im. Karola Wojtyły w Kraszewie**

	Liczba zatrudnionych	Etaty
Nauczyciel początkujący	3	2,17
Nauczyciel mianowany	3	2,11
Nauczyciel dyplomowany	19	13,46
<b>RAZEM</b>	<b>25</b>	<b>17,74</b>

### Liczba nauczycieli według stopnia awansu zawodowego



■ Dyplomowani ■ Mianowani ■ Początkujący

## 8. Planowanie przestrzenne

### ➤ Decyzje planistyczne

W roku 2025 wpłynęły 1242 wnioski dotyczące wydania warunków zabudowy. Większość z tych wniosków dotyczyła zabudowy jednorodzinnej. W związku z ograniczeniami narzuconymi przez plan ogólny gminy tj. zakaz zabudowy mieszkaniowej jednorodzinnej na większości terenów rolnych, właściciele nieruchomości złożyli ponad 10 – krotnie więcej wniosków niż w latach ubiegłych.

Prowadzono także 29 postępowań ustalających lokalizację inwestycji celu publicznego.

### ➤ Prace planistyczne w sprawie planu ogólnego i MPZP.

W 2025 roku prowadzono procedury planistyczne zmierzające do uchwalenia planu ogólnego gminy Lidzbark Warmiński oraz uchwalenia miejscowych planów zagospodarowania przestrzennego w obrębach Rogóż, Markajmy i Kłębowo.

## 9. Informacja o mieniu komunalnym

Informacja o stanie mienia komunalnego Gminy Lidzbark Warmiński obejmuje zestaw danych o majątku Gminy Lidzbark Warmiński według stanu na dzień **31 grudnia 2025 roku**. Ustawową definicję mienia komunalnego zawiera art. 43 ustawy z dnia 8 marca 1990 r. o samorządzie gminnym (tj. Dz. U. z 2025 r. poz. 1153), który stanowi, że mieniem komunalnym jest własność i inne prawa majątkowe należące do poszczególnych gmin. Podstawowym składnikiem mienia komunalnego są nieruchomości, do których gminie może przysługiwać prawo własności i inne prawa majątkowe np. użytkowanie wieczyste, ograniczone prawa rzeczowe, wierzytelności. Mienie komunalne to także środki finansowe, które mogą pochodzić z różnych źródeł.

### I. Mienie komunalne Gminy Lidzbark Warmiński tworzą poszczególne grupy rodzajowe:

1. **Grunty** w tym: drogi, działki zabudowane, boiska sportowe, działki zadrzewione i zakrzewione, działki zalesione, zbiorniki ppoż i stawy, działki rolne, place zabaw, studnie, przepompownie, hydroformie, oczyszczalnie ścieków, składowiska odpadów, działki rekreacyjno-wypoczynkowe, tereny zieleni, działki budowlane w tym usługowe i przemysłowe o powierzchni 690,7482 ha i są zagospodarowane następująco:
  - a) w bezpośrednim zarządzie gminy 680,0410 ha,
  - b) w wieczystym użytkowaniu 8,7580 ha,
  - c) w dzierżawie i najmie 1,9492 ha
2. **Obiekty** w tym: budynki mieszkalne, budynki mieszkalno – użytkowe, budynki gospodarcze, szkoły, remizy, świetlice.

### II. Wykaz budynków w zasobie gminy Lidzbark Warmiński.

#### 1. Wykaz budynków w zasobie Gminy Lidzbark Warmiński stanowiące 100% własność gminy.

Lp.	Wyszczególnienie
1.	ŚWIETLICA WIEJSKA MIŁOGÓRZE 72 (POZOSTAŁE BUDYNKI NIEMIESZKALNE)
2.	ŚWIETLICA IGNALIN 8 (BUDYNKI OŚWIATY NAUKI I KULTURY ORAZ SPORTOWE)
3.	ŚWIETLICA KŁĘBOWO 13 (POZOSTAŁE BUDYNKI NIEMIESZKALNE)
4.	ŚWIETLICA ŁANIEWO 79 (POZOSTAŁE BUDYNKI NIEMIESZKALNE)
5.	ŚWIETLICA MORAWA 11 (BUDYNKI OŚWIATY NAUKI I KULTURY ORAZ SPORTOWE)
6.	ŚWIETLICA WIEJSKA SARNOWO 43 (BUDYNKI OŚWIATY NAUKI I KULTURY ORAZ SPORTOWE)
7.	ŚWIETLICA WIEJSKA NOWOSADY 30 (BUDYNKI OŚWIATY NAUKI I KULTURY ORAZ SPORTOWE)
8.	ŚWIETLICA WIEJSKA MIEJSKA WOLA 37 (BUDYNKI OŚWIATY NAUKI I KULTURY ORAZ

		<b>SPORTOWE)</b>
9.	ŚWIETLICA KOCHANÓWKA 17	<b>(BUDYNEK MIESZKALNO-USŁUGOWY)</b>
10.	ŚWIETLICA ROGÓŻ 19A	<b>(BUDYNKI OŚWIATY NAUKI I KULTURY ORAZ SPORTOWE)</b>
11.	ŚWIETLICA RUNOWO 41A	<b>(BUDYNKI OŚWIATY NAUKI I KULTURY ORAZ SPORTOWE)</b>
12.	ŚWIETLICA PILNIK 2	<b>(BUDYNKI OŚWIATY NAUKI I KULTURY ORAZ SPORTOWE)</b>
13.	ŚWIETLICA BLANKI 22A	<b>(POZOSTAŁE BUDYNKI NIEMIESZKALNE)</b>
14.	ŚWIETLICA KRASZEWO 42	<b>(BUDYNEK HANDLOWO – USŁUGOWY)</b>
15.	BUDYNEK MIESZKALNY RUNOWO 41	
16.	BUDYNEK MIESZKALNY ŁANIEWO 13A	<b>(BUDYNEK HANDLOWO – USŁUGOWY)</b>
17.	BUDYNEK MIESZKALNY KIERZ 8	
18.	BUDYNEK MIESZKALNY KLĘBOWO 42A	
19.	BUDYNEK MIESZKALNO-USŁUGOWY KONIEWO 14	<b>(BUDYNEK OŚWIATY NAUKI I KULTURY ORAZ SPORTOWE) (świetlica+ 1 mieszkanie)</b>
20.	BUDYNEK MIESZKALNY KRASZEWO 33 (1/2 budynku)	
21.	BUDYNEK MIESZKALNY ZARĘBY 4	
22.	BUDYNEK MIESZKALNY SARNOWO 2	
23.	BUDYNEK GOSPODARCZY RUNOWO 71 GARAŻ	<b>(POZOSTAŁE BUDYNKI NIEMIESZKALNE)</b>
24.	BUDYNEK GOSPODARCZY KLĘBOWO 42	<b>(BUDYNKI PRODUKCYJNE USŁUGOWE I GOSPODARCZE DLA ROLNICTWA)</b>
25.	BUDYNEK GOSPODARCZY WIELOCHOWO 16	<b>(BUDYNKI PRODUKCYJNE USŁUGOWE I GOSPODARCZE DLA ROLNICTWA)</b>
26.	BUDYNEK GOSPODARCZY RUNOWO 55	<b>(BUDYNKI OŚWIATY NAUKI I KULTURY ORAZ SPORTOWE)</b>
27.	ZESPÓŁ GARAŻOWY MARKAJMY 28	<b>(BUDYNKI TRANSPORTU I ŁĄCZNOŚCI) – 2 GARAŻE</b>
28.	BUDYNEK GOSPODARCZY ZARĘBY 4	<b>(BUDYNKI PRODUKCYJNE USŁUGOWE I GOSPODARCZE DLA ROLNICTWA)</b>
29.	BUDYNEK GOSP. ZARĘBY (PO BYŁEJ HYDROFORNII)	
30.	BUDYNEK GOSPODARCZY KRASZEWO 34	<b>(BUDYNKI PRODUKCYJNE USŁUGOWE I GOSPODARCZE DLA ROLNICTWA)</b>
31.	BUDYNEK GOSPODARCZY ŁANIEWO 57	<b>(BUDYNKI PRODUKCYJNE USŁUGOWE I GOSPODARCZE DLA ROLNICTWA)</b>
32.	SZKOŁA PODSTAWOWA KRASZEWO 2	<b>(BUDYNKI OŚWIATY NAUKI I KULTURY ORAZ SPORTOWE)</b>
33.	SZKOŁA PODSTAWOWA KRASZEWO 8	<b>(BUDYNKI OŚWIATY NAUKI I KULTURY ORAZ SPORTOWE)</b>
34.	HALA SPORTOWA KRASZEWO 8A	<b>(BUDYNKI OŚWIATY NAUKI I KULTURY ORAZ SPORTOWE)</b>
35.	BIBLIOTEKA KRASZEWO 8B	<b>(BUDYNKI OŚWIATY NAUKI I KULTURY ORAZ SPORTOWE)</b>
36.	KLĘBOWO 7 DZIENNY DOM SENIORA	<b>(BUDYNKI MIESZKALNE)</b>
37.	SZKOŁA PODSTAWOWA RUNOWO 55	<b>(BUDYNKI OŚWIATY NAUKI I KULTURY ORAZ SPORTOWE)</b>
38.	RUNOWO 55 HALA SPORTOWA	<b>(BUDYNKI OŚWIATY NAUKI I KULTURY ORAZ SPORTOWE)</b>
39.	SZKOŁA ROGÓŻ 92	<b>(BUDYNKI OŚWIATY NAUKI I KULTURY ORAZ SPORTOWE)</b>
40.	ROGÓŻ 92 HALA SPORTOWA	<b>(BUDYNKI OŚWIATY NAUKI I KULTURY ORAZ SPORTOWE)</b>
41.	REMIZA STRYJKOWO 11A	<b>(BUDYNKI TRANSPORTU I ŁĄCZNOŚCI)</b>
42.	REMIZA RUNOWO 48	<b>(BUDYNKI TRANSPORTU I ŁĄCZNOŚCI)</b>
43.	REMIZA ROGÓŻ 19B	<b>(BUDYNKI TRANSPORTU I ŁĄCZNOŚCI)</b>
44.	BUDYNEK DŁUGOŁĘKA 9	<b>(BUDYNEK MIESZKALNY)</b>

45.	BUDYNEK DŁUGOŁĘKA 9 (ZBIORNIKI SIŁOSY I BUDYNKI MAGAZYNOWE)
46.	BUDYNEK MAGAZYNOWO- WARSZTATOWY DŁUGOŁĘKA 9 (BUDYNKI TRANSPORTU I ŁĄCZNOŚCI)
47.	BUDYNEK TECHNOLOGICZNY SUW W KRASZEWIE (POZOSTAŁE BUDYNKI NIEMIESZKALNE)
48.	BUDYNEK TECHNOLOGICZNY SUW W ROGÓŻU (POZOSTAŁE BUDYNKI NIEMIESZKALNE)
49.	BUDYNEK TECHNOLOGICZNY SUW W MORAWIE (POZOSTAŁE BUDYNKI NIEMIESZKALNE)
50.	BUDYNEK TECHNOLOGICZNY SUW W BABIAKU (POZOSTAŁE BUDYNKI NIEMIESZKALNE)
51.	BUDYNEK TECHNOLOGICZNY SUW W RUNOWIE (POZOSTAŁE BUDYNKI NIEMIESZKALNE)
52.	BUDYNEK TECHNOLOGICZNY SUW W REDACH (POZOSTAŁE BUDYNKI NIEMIESZKALNE)
53.	BUDYNEK TECHNOLOGICZNY SUW W BLANKACH (POZOSTAŁE BUDYNKI NIEMIESZKALNE)
54.	BUDYNEK TECHNOLOGICZNY OCZYSZCZALNI ŚCIEKÓW W ROGÓŻU (POZOSTAŁE BUDYNKI NIEMIESZKALNE)
55.	ZESPÓŁ GARAŻOWY NR 1 ul. Krasickiego 1 (BUDYNKI TRANSPORTU I ŁĄCZNOŚCI)
56.	BUDYNEK BIUROWY URZĘDU GMINY ul. Krasickiego 1

**Gmina potwierdza własność w/w nieruchomości w 100 %**

Księgi wieczyste na mienie komunalne gminy są założone w 100 %.

## **2. Wykaz budynków, w których Gmina Lidzbark Warmiński jest współwłaścicielem nieruchomości**

<b>Lp.</b>	<b>Wyszczególnienie</b>	<b>Udział Gminy w nieruchomości wspólnej w %</b>
1.	BUDYNEK MIESZKALNY STABUNITY 1	75,40
2.	BUDYNEK MIESZKALNY KOCHANÓWKA 17	73,27
3.	BUDYNEK MIESZKALNY DRWĘCA 4	40,00
4.	BUDYNEK MIESZKALNY ŁANIEWO 57	31,34
5.	BUDYNEK MIESZKALNY BABIAK 24	50,70
6.	BUDYNEK MIESZKALNY STRYJKOWO 11	70,96
7.	BUDYNEK MIESZKALNY SARNOWO 9	58,70
8.	BUDYNEK MIESZKALNO-USŁUGOWY ROGÓŻ 19	8,00
9.	BUDYNEK MIESZKALNY RUNOWO 71	18,18
10.	BUDYNEK MIESZKALNO-USŁUGOWY MARKAJMY ul. Bartoszycka 28	51,60
11.	BUDYNEK MIESZKALNY JARANDOWO 1	84,40
12.	BUDYNEK MIESZKALNY WIELOCHOWO 16	80,79
13.	BUDYNEK MIESZKALNY STRYJKOWO 47	33,33
14.	BUDYNEK GOSPODARCZY JARANDOWO 1 (BUDYNKI PRODUKCYJNE USŁUGOWE I GOSPODARCZE DLA ROLNICTWA)	84,40
15.	BUDYNEK GOSPODARCZY STABUNITY 1 (BUDYNKI PRODUKCYJNE USŁUGOWE I GOSPODARCZE DLA ROLNICTWA)	75,40
16.	BUDYNEK GOSPODARCZY DRWĘCA 4 (BUDYNKI PRODUKCYJNE)	40,00

	<b>USŁUGOWE I GOSPODARCZE DLA ROLNICTWA)</b>	
17.	BUDYNEK MIESZKALNO-USŁUGOWY RUNOWO 24 <b>BIBLIOTEKA + LOKALE MIESZKALNE)</b>	49,94
18.	BUDYNEK MIESZKALNO-USŁUGOWY BABIAK 13 <b>(BUDYNKI OŚWIATY NAUKI I KULTURY ORAZ SPORTOWE) – ŚWIETLICA</b>	73,50
19.	BUDYNEK MIESZKALNO-USŁUGOWY NOWA WIEŚ WIELKA 15 <b>ŚWIETLICA</b>	19,52
20.	BUDYNEK MIESZKALNY KŁĘBOWO 67	83,33
21.	BUDYNEK GOSPODARCZY KŁĘBOWO 67 <b>(BUDYNKI PRODUKCYJNE USŁUGOWE I GOSPODARCZE DLA ROLNICTWA)</b>	83,33
22.	BUDYNEK MIESZKALNY MEDYNY 21	18,00

Dla w/w nieruchomości są założone Księgi wieczyste.

3. Lokale użytkowe w tym: lokale przeznaczone na działalność gospodarczą, garaże i budynki gospodarcze oddane w najem – 734,46 m<sup>2</sup>

### **III. Sprzedaż i nabycie mienia w okresie od 01.01.2025 do 31.12.2025 roku.**

#### **1. W drodze przetargów sprzedano następujące nieruchomości:**

<b>Lp</b>	<b>Działka zabudowana/ niezabudowana</b>	<b>Nr działki</b>	<b>Powierzchnia</b>	<b>Obręb</b>	<b>Kwota uzyskana w sprzedaży</b>
1.	Zabudowana – lokal mieszkalny nr 4	203/1	Udział 35/100 w 0,1500 ha	Kłębowo	140 400,00 zł
2.	niezabudowana	71/5	0,0222 ha	Knipy	3 550,00 zł
3.	niezabudowana	359/16	0,1003 ha	Rogóż	49 692,00 zł
4.	niezabudowana	3024/14	0,1414 ha	Rogóż	74 538,00 zł

#### **2. W trybie bezprzetargowym sprzedano następujące nieruchomości:**

<b>Lp</b>	<b>Działka zabudowana/ niezabudowana</b>	<b>Nr działki</b>	<b>Powierzchnia</b>	<b>Obręb</b>	<b>Kwota uzyskana w sprzedaży</b>
1.	niezabudowana	83/3	0,0016 ha	Runowo	861,00 zł
2.	niezabudowana	5/51 5/63	0,2766 ha 0,0793 ha	Pilnik	73 337,00 zł
3.	niezabudowana	117/23	0,0307 ha	Łaniewo	7 000,00 zł

#### **3. Sprzedaż lokali na rzecz najemców**

<b>Lp</b>	<b>Nr lokalu mieszkalnego</b>	<b>Powierzchnia</b>	<b>Nr budynku</b>	<b>Nr działki</b>	<b>Obręb</b>	<b>Kwota uzyskana w sprzedaży</b>
1.	5	36,90 m <sup>2</sup>	24	32/1 udział 884/10000	Runowo	23 840,00

2.	3	54,60 m2	24	32/1 udział 1430/10000	Runowo	40 120,00
3.	---	62,00 m2	13	54	Bugi	14 440,00 zł

**4. W drodze rokowań sprzedano następujące nieruchomości:**

Nie dotyczy

**5. Nieodpłatne przejęcie na rzecz Gminy –**

1) na cele związane z utrzymaniem dróg:

Lp	Działka zabudowana/ niezabudowana	Nr działki	Powierzchnia	Obręb	Wartość działki	Koszt aktu notarialnego
1.	niezabudowana	232/18	0,0704 ha	Kłębowo	8 800,00 zł	1 272,64 zł
2.	niezabudowana	257/6	0,1194 ha	Rogóż	14 925,00 zł	2 334,50 zł
3.	niezabudowana	261/8	0,0567 ha	Rogóż	7 087,00 zł	

**6. Odpłatne przejęcie na rzecz Gminy**

1) związane z zezwoleniem na realizację inwestycji drogowej

Nie dotyczy

2) nabycie od osób fizycznych

Lp	Działka zabudowana/ niezabudowana	Nr działki	Powierzchnia	Obręb	Kwota zakupu	Koszt aktu notarialnego
1.	niezabudowana	47/7	0,0178 ha	Miejska Wola	7 640,00 zł	1 044,66 zł
2.	niezabudowana	47/9	0,0204 ha	Miejska Wola		
3.	niezabudowana	215	0,1600 ha	Ignalin	23 000,00 zł	1 102,10 zł
4.	niezabudowana	112/22	0,0363	Kłębowo	5 000,00 zł	820,80 zł
5.	niezabudowana	15/29	0,1801 ha	Pilnik	65 400,00 zł	1 665,44 zł
6.	niezabudowana	13/3 14/6	0,0139 ha 0,1261 ha	Kłębowo	8 000,00 zł	1 029,90 zł

**7. Nieodpłatne przeniesienie przez Starostę na rzecz osoby fizycznej**

Nie dotyczy

## 8. Zamiana gruntów:

Lp	Działka zabudowana/ niezabudowana	Nr działki	Powierzchnia	Obręb	Wartość nieruchom.	Koszt aktu notarialnego
1.	Niezabudowana przekazana przez Gminę	124,15	0,0050 ha	Runowo	936,00 zł	2 088,20 zł
	Niezabudowana przejęta przez Gminę	124/13	0,0150 ha	Runowo	2 807,00 zł	
2.	Niezabudowana przekazana przez Gminę	102/2	0,0420 ha	Kraszewo	5 250,00 zł	1 156,41 zł
	Niezabudowana przejęta przez Gminę	282/4	0,0297 ha	Kraszewo	5 244,00 zł	

9. Przejęte przez Wojewodę na cele drogowe:  
Nie dotyczy

## 10. Ochrona środowiska

Zakres realizowanych zadań dotyczących ochrony środowiska jest bardzo szeroki.

W 2025 r. wszczęto 5 postępowań o wydanie decyzji o środowiskowych uwarunkowaniach. Dotyczyły one budowy budynków mieszkalnych jednorodzinnych, wydobycia kopalin ze złoża metodą odkrywkową.

Prowadzonych było 188 spraw z zakresu usuwania drzew i krzewów. Gmina Lidzbark Warmiński wystąpiła z 7 wnioskami o zgodę na wycinkę drzew z należącego do niej terenu. Wydano 16 decyzji dotyczących wycinki drzew.

Z zakresu ochrony zwierząt gospodarskich i domowych prowadzono 100 spraw. Dofinansowano leczenie/sterylizację 131 bezdomnych i wolno żyjących kotów oraz 14 bezdomnych psów z terenu Gminy.

Do Urzędu Gminy wpłynęło 21 wniosków o udzielenie dotacji celowej na realizację inwestycji z zakresu ochrony środowiska i gospodarki wodnej, które dotyczyły budowy przydomowych oczyszczalni ścieków oraz budowy własnego ujęcia wody. Dofinansowanie otrzymało 10 wniosków na budowę przydomowych oczyszczalni ścieków, inwestor którego wniosek zakwalifikował się do dofinansowania budowy własnego ujęcia wody, zrezygnował z inwestycji. 10 wniosków nie spełniło wymagań formalnych. Łączna kwota wydatkowana przez Gminę na to zadanie wyniosła 50 000,00 zł.

Gmina Lidzbark Warmiński przejęła jedną sieć wodociągową wybudowaną przez mieszkańców w miejscowości Suryty o długości 87,0 mb na kwotę 5 220,00 zł.

Podjęto Uchwałę Nr XVII/108/2025 Rady Gminy Lidzbark Warmiński z dnia 27 marca 2025 r. w sprawie przyjęcia „Programu opieki nad zwierzętami bezdomnymi oraz zapobiegania bezdomności zwierząt na terenie Gminy Lidzbark Warmiński na rok 2025” oraz Uchwałę Nr XVII/109/2025 Rady Gminy Lidzbark Warmiński z dnia 27 marca 2025 r. w sprawie wykazu kąpielisk na terenie gminy Lidzbark Warmiński na rok 2025.

W roku 2025 kontynuowano wprowadzanie informacji, do prowadzonej przez Główny Urząd Nadzoru Budowlanego, Centralnej Ewidencji Emisyjności Budynków dotyczącej źródeł spalania paliw w budynkach i lokalach mieszkalnych oraz budynkach i lokalach niemieszkalnych.

W związku z wystąpieniem w 2025 r. na terenie Gminy Lidzbark Warmiński niekorzystnych zjawisk atmosferycznych – przymrozków wiosennych, na wniosek Wójta, została uruchomiona komisja ds. szacowania szkód w uprawach rolnych. Na podstawie protokołów strat w produkcji roślinnej, zwierzęcej i środkach trwałych, sporządzonych przez komisję, oszacowano iż na terenie Gminy Lidzbark Warmiński powierzchnia upraw rolnych dotknięta niekorzystnym zjawiskiem wyniosła 162,30 ha, łączna wysokość oszacowanych szkód wg kwoty obniżenia dochodu w gospodarstwach rolnych wyniosła 186 243,08 zł.

Do zadań realizowanych w 2025 r. z zakresu ochrony środowiska zalicza się również sprawy dotyczące ochrony wód i gospodarowanie wodami, informacje o środowisku i jego ochronie, gospodarka łowiecka, w tym opiniowanie planów łowieckich, wyliczanie opłaty środowiskowej, sprawozdawczość dot. emisji gazów cieplarnianych i innych substancji.

### **UDZIAŁY W SPÓŁKACH**

- Zgodnie z uchwałą Nr XXXI/198/2009 Rady Gminy Lidzbark Warmiński z dnia 15 lipca 2009 r. Gmina Lidzbark Warmiński przystąpiła do spółki pod firmą Zakład Gospodarki Odpadami Komunalnymi spółka z. o. o. z siedzibą w Olsztynie ul. Lubelska 43d dotyczy: projektu „System gospodarowania odpadów komunalnych w Olsztynie – Budowa Zakładu Unieszkodliwienia Odpadów”. Na koniec 2025 roku stan udziałów wynosi 457 udziałów o wartości 500,00 zł za 1 udział, co stanowi 228 500,00 zł.
- Uchwałą Nr LVI/425/2023 z dnia 29 września 2023 r. - Rada Gminy Lidzbark Warmiński wyraziła zgodę na utworzenie przez Gminę Lidzbark Warmiński wraz z innymi Gminami spółki pod firmą Społeczna Inicjatywa Mieszkaniowa KZN Pojezierze spółka z ograniczoną odpowiedzialnością, z siedzibą w Elblągu przy ul. Żeromskiego 2B, której celem jest budowa domów mieszkalnych oraz ich eksploatacja na zasadach najmu zgodnie z przepisami ustawy z dnia 26 października 1995 r. o społecznych formach rozwoju mieszkalnictwa. Spółka została wpisana do Krajowego Rejestru Sądowego dnia 15.03.2024 r. Na koniec 2025 roku stan udziałów wynosi 60.000 udziałów o wartości 50,00 zł za 1 udział, co stanowi 3.000.000,00 zł.

### **ODPADY KOMUNALNE**

Zgodnie z art. 3 ust. 2 pkt 10 oraz art. 9tb ust. 1 ustawy z dnia 13 września 1996 r. (t.j. Dz.U. z 2025 poz. 733) o utrzymaniu czystości i porządku w gminach, Wójt Gminy

Lidzbark Warmiński dokonuje corocznej analizy stanu gospodarki odpadami komunalnymi, w celu weryfikacji możliwości technicznych i organizacyjnych gminy w zakresie gospodarowania odpadami komunalnymi. Analizę sporządza się na podstawie sprawozdań złożonych przez podmioty odbierające odpady komunalne od właścicieli nieruchomości, podmioty prowadzące punkty selektywnego zbierania odpadów komunalnych oraz innych dostępnych danych.

W 2025 r. odbiór odpadów komunalnych od właścicieli nieruchomości zamieszkałych oraz domków letniskowych i innych nieruchomości wykorzystywanych na cele rekreacyjno – wypoczynkowe prowadziła firma KOMA Olsztyn sp. z o.o. Zebrane odpady komunalne przekazywane były do zagospodarowania do Zakładu Gospodarki Odpadami Komunalnymi Sp. z o.o. w Olsztynie, za pośrednictwem stacji przeładunkowej w Medynach.

ZGOK sp. z o.o. wykorzystuje infrastrukturę powstałą w wyniku zakończonego w 2015 roku Projektu pn. „System zagospodarowania odpadów komunalnych w Olsztynie. Budowa Zakładu Unieszkodliwiania Odpadów”. Instalacja mechaniczno-biologicznego przetwarzania w ZUOK w Olsztynie służy do przerobu odpadów komunalnych zmieszanych i w jej skład wchodzi głównie linia mechaniczno-biologicznego przetwarzania odpadów komunalnych, o nominalnej wydajności 95.000 Mg/rok, zlokalizowana w hali głównej; linia ukierunkowana jest na produkcję paliwa alternatywnego z odpadów stałych i umożliwia odzysk niektórych surowców.

Potrzeby inwestycyjne związane z gospodarką odpadami są weryfikowane przez ZGOK, którego Gmina Lidzbark Warmiński jest współudziałowcem.

<b>Kod odpadów</b>	<b>Rodzaj odpadów</b>	<b>Masa odebranych odpadów komunalnych (Mg)</b>
15 01 07	Opakowania ze szkła	123,6400
20 01 01	Papier i tektura	21,3000
20 01 11	Tekstylia	0,0800
20 01 23*	Urządzenia zawierające freony	3,6000
20 01 33	Baterie i akumulatory łącznie z bateriami i akumulatorami wymienionymi w 16 06 01, 16 06 02 lub 16 06 03 oraz niesortowane baterie i akumulatory zawierające te baterie	0,0370
20 01 35*	Zużyte urządzenia elektryczne i elektroniczne inne niż wymienione w 20 01 21 i 20 01 23 zawierające niebezpieczne składniki	1,4000
20 01 36	Zużyte urządzenia elektryczne i elektroniczne inne niż wymienione w 20 01 21, 20 01 23 i 20 01 35	8,2615
20 01 39	Tworzywa sztuczne	170,4600
20 01 99	Inne niewymienione frakcje zbierane w sposób selektywny	19,4000
20 02 01	Odpady ulegające biodegradacji	4,3800

20 03 01	Niesegregowane (zmieszane) odpady komunalne	826,4800
20 03 07	Odpady wielkogabarytowe	68,9400
<b>SUMA</b>		<b>1247,9785</b>

<b>Odpady komunalne zebrane w Punkcie Selektywnej Zbiórki Odpadów Komunalnych w Medynach</b>		
<b>Kod odpadów</b>	<b>Rodzaj odpadów</b>	<b>Masa zebranych odpadów komunalnych (Mg)</b>
15 01 07	Opakowania ze szkła	0,0600
16 01 03	Zużyte opony	1,3000
20 01 11	Tekstylia	1,8107
20 01 19*	Środki ochrony roślin	0,0047
20 01 23*	Urządzenia zawierające freony	0,1400
20 01 28	Farby, tusze, farby drukarskie, kleje, lepiszczce i żywice inne niż wymienione w 20 01 27	
20 01 33*	Baterie i akumulatory łącznie z bateriami i akumulatorami wymienionymi w 16 06 01, 16 06 02 lub 16 06 03 oraz niesortowane baterie i akumulatory zawierające te baterie	0,0140
20 01 35*	Zużyte urządzenia elektryczne i elektroniczne inne niż wymienione w 20 01 21 i 20 01 23 zawierające niebezpieczne składniki	0,1200
20 01 36	Zużyte urządzenia elektryczne i elektroniczne inne niż wymienione w 20 01 21, 20 01 23 i 20 01 35	0,4400
20 02 01	Odpady ulegające biodegradacji	1,2000
20 03 07	Odpady wielkogabarytowe	5,7000
<b>SUMA</b>		<b>10,7894</b>

**Koszty gospodarowania odpadami komunalnymi wyniosły:**

Koszt zagospodarowania odpadów	<b>653801,59 zł</b>
Koszt odbioru odpadów	<b>1020586,16 zł</b>

- Liczba mieszkańców zameldowanych w Gminie Lidzbark Warmiński według ewidencji na dzień 31.12.2025 r. wynosiła 6290 osób, natomiast liczba mieszkańców Gminy Lidzbark Warmiński na podstawie danych pochodzących ze złożonych przez właścicieli nieruchomości deklaracji o wysokości opłaty za gospodarowanie odpadami komunalnymi wyniosła 4995 osób.

- W 2025 r. osiągnięty poziom recyklingu, przygotowania do ponownego użycia odpadów komunalnych wyniósł **36,59 %**
- Osiągnięty poziom ograniczenia masy odpadów komunalnych ulegających biodegradacji przekazanych do składowania wyniósł **0 %**.

### **NIECZYSTOŚCI CIEKŁE**

W roku 2025 r. Gmina przeprowadziła łącznie 335 kontroli dotyczących sposobu gospodarowania nieczystościami ciekłymi przez mieszkańców. Czynności kontrolne miały na celu sprawdzenie czy właściciele nieruchomości realizują obowiązek zapewnienia odbioru nieczystości ciekłych zgodnie z obowiązującymi przepisami.

Wyniki kontroli:

- w większości przypadków stwierdzono prawidłowości w zakresie posiadania umów na opróżnianie zbiorników bezodpływowych oraz potwierdzeń (rachunków) za świadczone usługi.
- ujawniono również uchybienia polegające m.in. na:
  - braku aktualnej umowy z przedsiębiorstwem asenizacyjnym;
  - nieokazaniu dowodów potwierdzających regularny wywóz nieczystości ciekłych.

W wyniku stwierdzonych nieprawidłowości podjęto działania naprawcze, m.in. poinformowano właścicieli nieruchomości o obowiązku zawarcia stosownych umów i uzupełnienia dokumentacji.

Kontrole będą kontynuowane w kolejnych latach, ze szczególnym uwzględnieniem nieruchomości położonych poza zasięgiem sieci kanalizacyjnej.

### **CZYSTE POWIETRZE**

Program „Czyste powietrze” to ogólnopolski program priorytetowy realizowany przez Narodowy Fundusz Ochrony Środowiska i Gospodarki Wodnej, którego celem jest poprawa jakości powietrza oraz zmniejszenie emisji zanieczyszczeń poprzez wymianę nieefektywnych źródeł ciepła i termomodernizację budynków mieszkalnych jednorodzinnych.

Gmina aktywnie wspiera mieszkańców w przystępowaniu do programu. W Urzędzie Gminy działa punkt konsultacyjno-informacyjny, w którym pracownik gminy:

- udziela informacji na temat zasad programu;
- pomaga wypełnić wnioski o dofinansowanie;
- wspiera mieszkańców przy sporządzaniu wniosku o płatność po zakończeniu inwestycji;
- wyjaśnia procedury oraz pomaga skompletować wymagane dokumenty.

## **11. Ochrona zdrowia**

Gminny Program Profilaktyki i Rozwiązywania Problemów Alkoholowych jest podstawowym dokumentem określającym zakres i formę realizacji działań na terenie gminy. Celem programu jest tworzenie spójnego systemu działań profilaktyki i działań naprawczych zmierzających

do zapobiegania powstawaniu nowych problemów alkoholowych oraz zmniejszeniu tych, które aktualnie występują.

- Liczba przypadków nadużywania alkoholu zgłoszonych do Gminnej Komisji Rozwiązywania Problemów Alkoholowych w Lidzbarku Warmińskim – 23
- Liczba wydanych zezwoleń na sprzedaż napojów alkoholowych – 1 (7 jednorazowych)
- Liczba wycofanych zezwoleń na sprzedaż napojów alkoholowych – 0
- Liczba odebranych zezwoleń na sprzedaż napojów alkoholowych – 0

Na terenie gminy Lidzbark Warmiński w 2025 r. działalność prowadziło 10 przedsiębiorców, którzy łącznie prowadzili 12 punktów sprzedaży napojów alkoholowych.

## 12. Gminny Ośrodek Pomocy Społecznej

Gminny Ośrodek Pomocy Społecznej w Lidzbarku Warmińskim wspiera osoby i rodziny w działaniach zmierzających do zaspokojenia niezbędnych potrzeb i umożliwia im życie w warunkach odpowiadających godności człowieka. Zadaniem pomocy społecznej jest zapobieganie trudnym sytuacjom życiowym przez podejmowanie działań zmierzających do życiowego usamodzielnienia osób i rodzin oraz ich integracji ze środowiskiem. Rodzaj i rozmiar pomocy powinny być odpowiednie do okoliczności uzasadniających udzielenie pomocy.

Poniżej przedstawiono rodzaj udzielonej pomocy, ilość osób, która skorzystała ze wsparcia Ośrodka oraz ilość świadczeń w podziale na zadania własne i zlecone.

<b>Zadanie własne:</b>		
<b>FORMA POMOCY</b>	<b>LICZBA OSÓB/LICZBA ŚWIADCZEŃ</b>	<b>KWOTA ŚWIADCZEŃ w złotych</b>
zasilek okresowy	57/ 253	149 880 zł
zasilek stały	46/ 461	505 396 zł
usługi opiekuńcze, w tym świadczone w Rodzinnym Domu Pomocy	10/2 173	203 282 zł
schronienie	4/ 26	55 370 zł
posiłki w szkołach	147/ 16349	128 258 zł
zasilek celowy na zakup żywności	341/ 223	101 742 zł
odpłatność gminy za pobyt w DPS	7 /67	314 827 zł
zapomoga z tyt. urodzenia dziecka	9	4 500 zł
dotatki mieszkaniowe	36	138 948 zł
piecza zastępcza	17 dzieci	255 663 zł
stypendia szkolne	35	21 512 zł
Gminna Karta Dużej Rodziny	30	675 zł

<b>Zadania zlecone:</b>		
<b>FORMA POMOCY</b>	<b>LICZBA OSÓB</b>	<b>ILOŚĆ ŚWIADCZEŃ</b>
składka zdrowotna	55	655
opiekun prawny	4	43
zasilek rodzinny	234	2 194
zapomoga z tyt. urodzenia dziecka	18	18
świadczenie rodzicielskie	14	104
zasilek pielęgnacyjny	155	1771
świadczenie pielęgnacyjne	59	684
specjalny zasilek opiekuńczy	2	24
Jednorazowe świadczenie „Za życiem”	0	0
składka emerytalno-rentowa	34	416
fundusz alimentacyjny	42	413
Specjalistyczne usługi opiekuńcze	19	3814

<b>Kategoria świadczeń</b>	<b>Liczba rodzin</b>	<b>Liczba</b>
praca socjalna	615	<b>1 467 osób</b>
wsparcie asystenta rodziny	16	65
pomoc żywnościowa z Chrześcijańskiej Służby Charytatywnej	225	527 osób
wydanie prawa do świadczeń opieki zdrowotnej	8	8 osób
Program Asystent Osobisty Osoby Niepełnosprawnej	21	6 261 godzin usług
Czyste powietrze - zaświadczenia	14	14
Ogólnopolska Karta Dużej Rodziny	22	69 osób

Wydatki Ośrodka w 2025 r. wyniosły łącznie **8 080 369,62 zł** i kształtowały się w następujący sposób:

- |  |   |                        |
|--|---|------------------------|
| 1. z budżetu państwa na zadania własne           | – | <b>1 247 464,20 zł</b> |
| 2. z budżetu państwa na zadania zlecone          | – | <b>4 308 399,86 zł</b> |
| 3. ze środków gminy na realizację zadań własnych | – | <b>2 192 135,65 zł</b> |

4. ze środków gminy na realizację zadań zleconych	–	<b>308 556,30 zł</b>
5. ze środków Funduszu Pracy	–	<b>22 913,61 zł</b>
6. ze środków Funduszu Pomocy	–	<b>900,00 zł</b>

Pomoc i wsparcie z zakresu pomocy społecznej (*bez świadczeń rodzinnych, funduszu alimentacyjnego*) w gminie Lidzbark Warmiński w 2025 r. uzyskało **1 467** osób. W stosunku do 2024 r. łączna liczba osób korzystających ze świadczeń wzrosła o **169** osób, natomiast wyłącznie z pracy socjalnej skorzystało **910** osób, w stosunku do ubiegłego roku o **167** osób więcej.

W roku 2025 nadal wiele osób i rodzin nie posiadało uprawnień do korzystania ze świadczeń z pomocy społecznej z powodu niskich kryteriów dochodowych tj. 823 zł na 1 osobę w rodzinie i 1010 zł w przypadku jednoosobowego gospodarstwa domowego.

W gminie Lidzbark Warmiński najczęściej występującymi przyczynami trudnej sytuacji życiowej osób i rodzin, a jednocześnie powodami ubiegania się o pomoc społeczną, wskazanymi przez ośrodek pomocy społecznej w 2025 r. było kolejno: długotrwała lub ciężka choroba, bezrobocie, niepełnosprawność, ubóstwo, potrzeba ochrony macierzyństwa. Występowały również takie powody jak m.in.: przemoc, alkoholizm, bezdomność.

Na terenie Gminy Lidzbark Warmiński nie ma Domów Pomocy Społecznej dlatego mieszkańcy Gminy umieszczani są w DPS poza gminą, dostosowanych do indywidualnych potrzeb osób kierowanych, znajdujących się najbliżej miejsca zamieszkania. W 2025 r. przebywało w nich łącznie 7 osób.

Schronienie osobom bezdomnym zapewnia noclegownia i ogrzewalnia w Lidzbarku Warmińskim, a także Stowarzyszenie Monar Markot w Marwałdzie, Stowarzyszenie AGAPE w Borowym Młynie prowadzące schronisko z usługami opiekuńczymi i schronisko RYTA dla osób bezdomnych w Wiślince. Z ogrzewalni i noclegowni skorzystało 8 osób.

Na podstawie przedstawionych danych i analizy sytuacji - kształtują się zadania do realizacji dotyczące zabezpieczenia potrzeb w zakresie pomocy społecznej na terenie gminy, szczególnie w odniesieniu do osób w podeszłym wieku, chorych i niepełnosprawnych oraz rodzin z dziećmi poprzez:

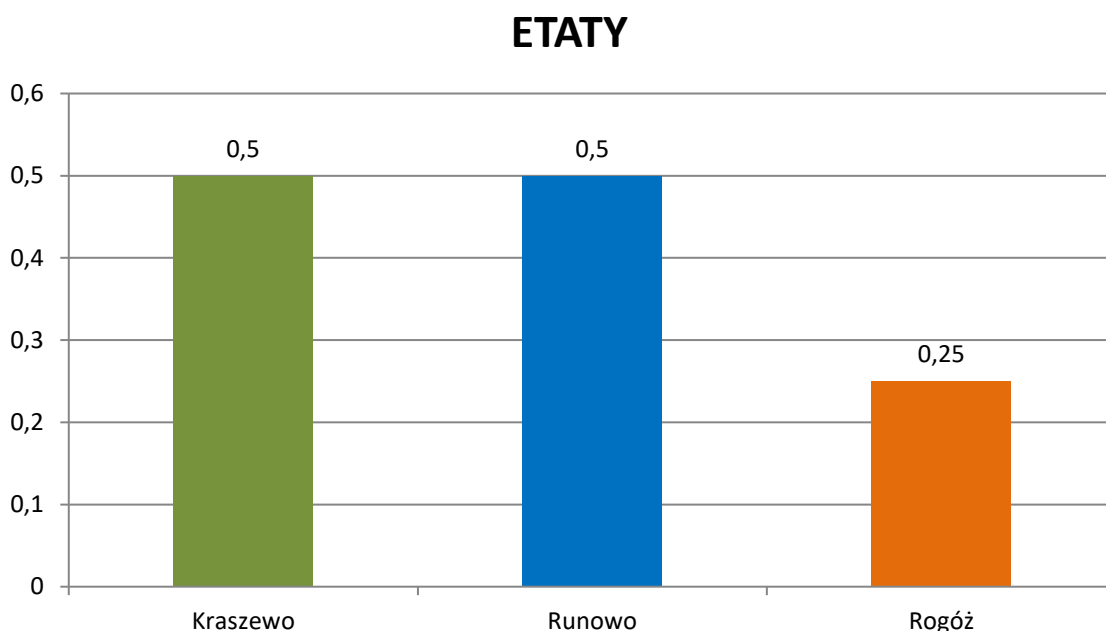
- realizację programów na rzecz osób niepełnosprawnych i starszych,
- zwiększenie dostępności do usług na rzecz osób starszych i niepełnosprawnych w miejscu ich zamieszkania,
- budowanie systemu wsparcia poprzez rozwój i propagowanie idei placówek wsparcia dziennego m.in.: dziennych domów pomocy, Klubów Seniora, rozwoju mieszkalnictwa na rzecz osób starszych i niepełnosprawnych oraz wolontariatu,
- budowanie systemu wsparcia dla rodzin z dziećmi, których rodzice są osobami niewydolnymi wychowawczo, często z powodu choroby, niepełnosprawności m.in.: poprzez mobilizowanie środowiska sąsiedzkiego do pomocy rodzinom, wsparcie asystenta rodziny, tworzenie rodzin wspierających,

- utrzymywanie mieszkań wspomaganych dla osób starszych i niepełnosprawnych w celu umożliwienia im pozostania w miejscu zamieszkania, bez konieczności umieszczenia w instytucjach całodobowej opieki, rozwój specjalistycznego wsparcia dla osób w kryzysie.

W związku z powyższą diagnozą wskazane jest, aby działania Gminnego Ośrodka Pomocy Społecznej w Lidzbarku Warmińskim były skoncentrowane na rozwoju usług w powyższym obszarze.

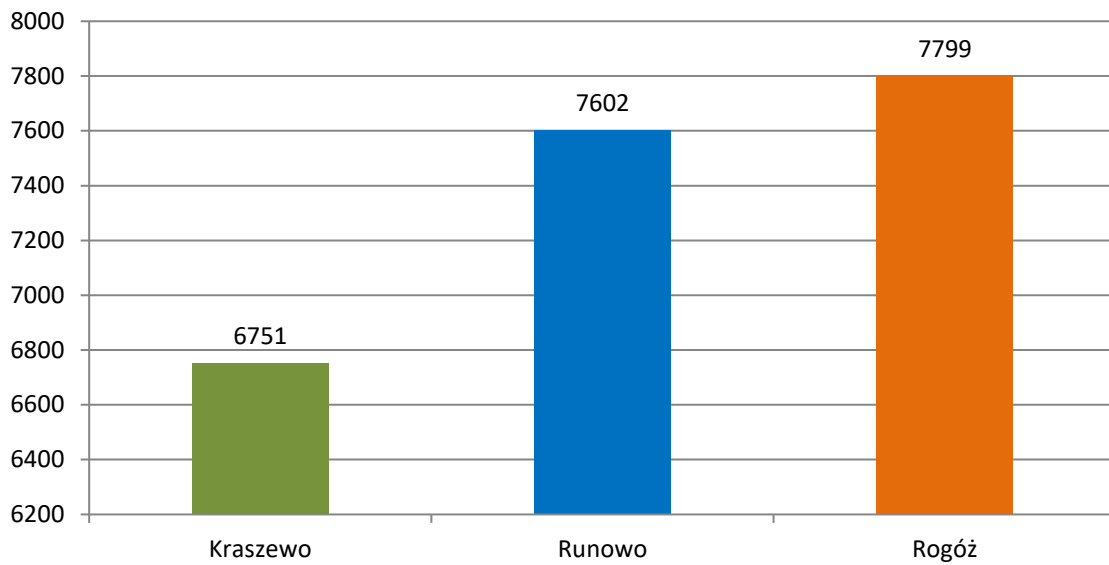
### 13. Biblioteki

W gminie funkcjonuje Biblioteka Publiczna Gminy Lidzbark Warmiński z siedzibą w Kraszewie i dwie filie w Runowie i Rogózu. W bibliotece zatrudnionych jest 3 bibliotekarzy na 1,25 etatu łącznie.

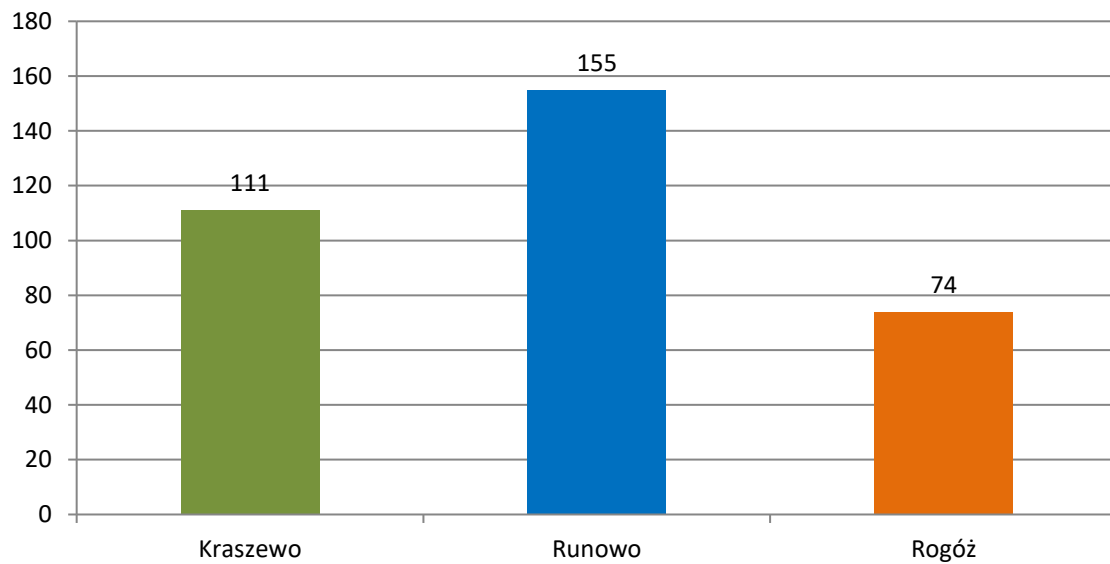


Księgozbiór na dzień 31 grudnia 2025 r. wynosił 22152 woluminów.

## WOLUMINY

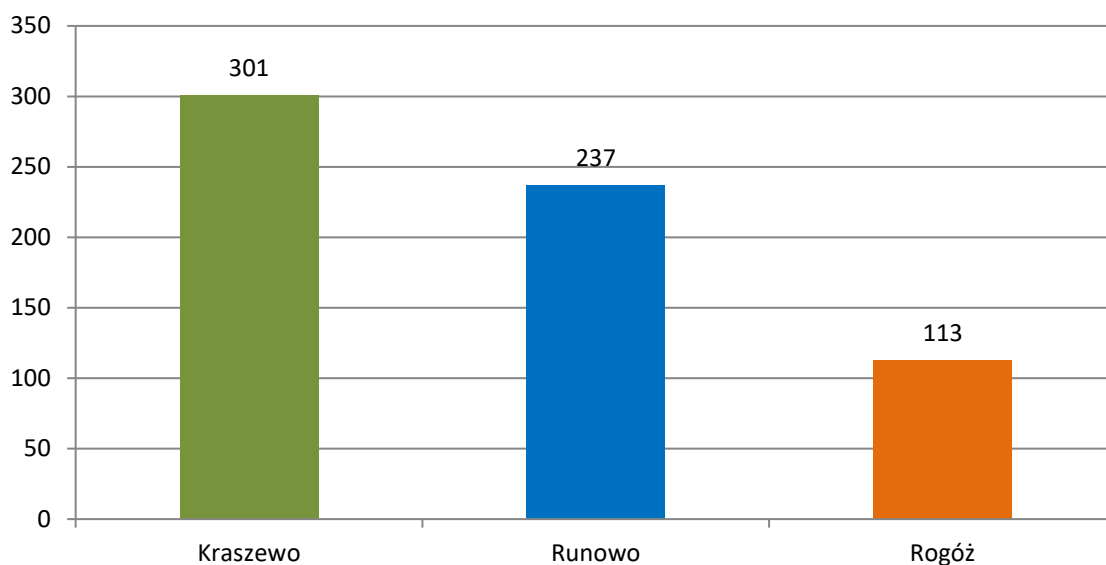


## AUDIOBOOKI



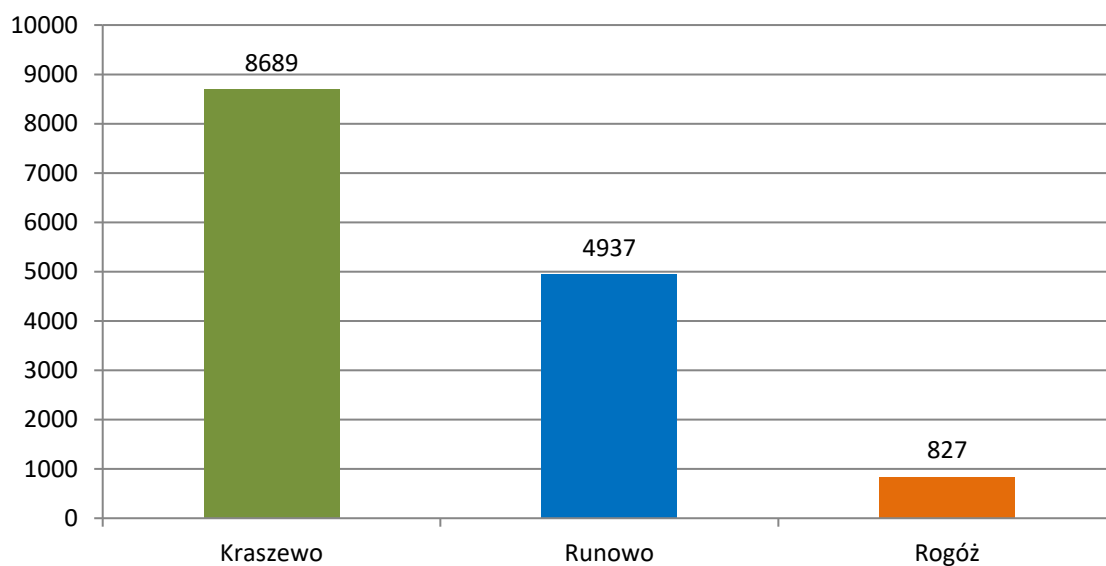
Na koniec 2025 roku liczba zarejestrowanych czytelników wynosiła: 657.

## ZAREJESTROWANI CZYTELNICY



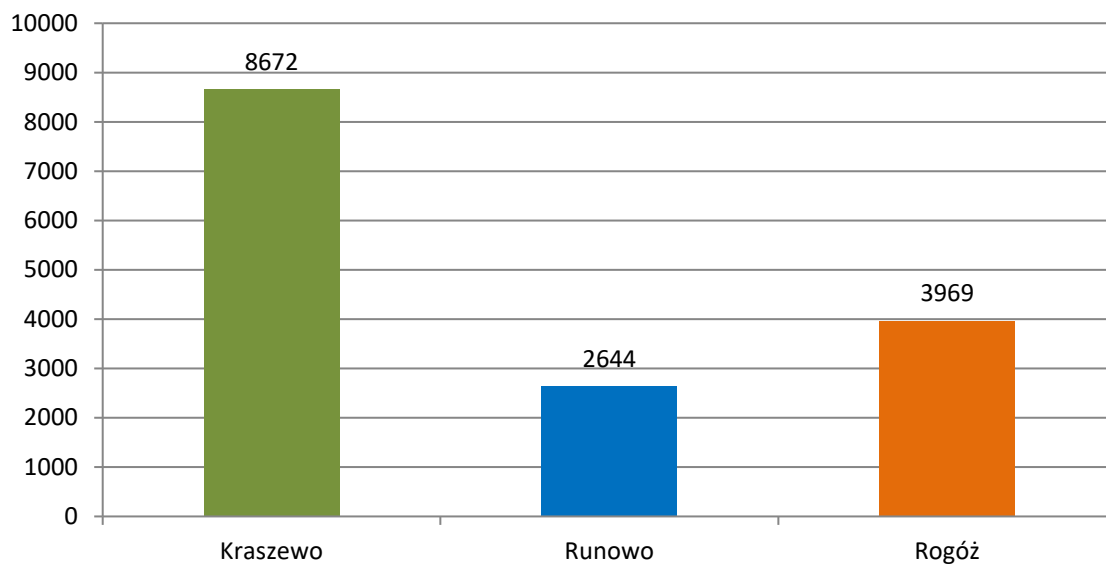
Liczba wypożyczonych woluminów w roku 2025 wynosiła łącznie 14453 woluminów, w podziale na filie biblioteki przedstawiało się następująco:

## WYPOŻYCZONE WOLUMINY



Odwiędziny w bibliotece w 2025 r. – 15319.

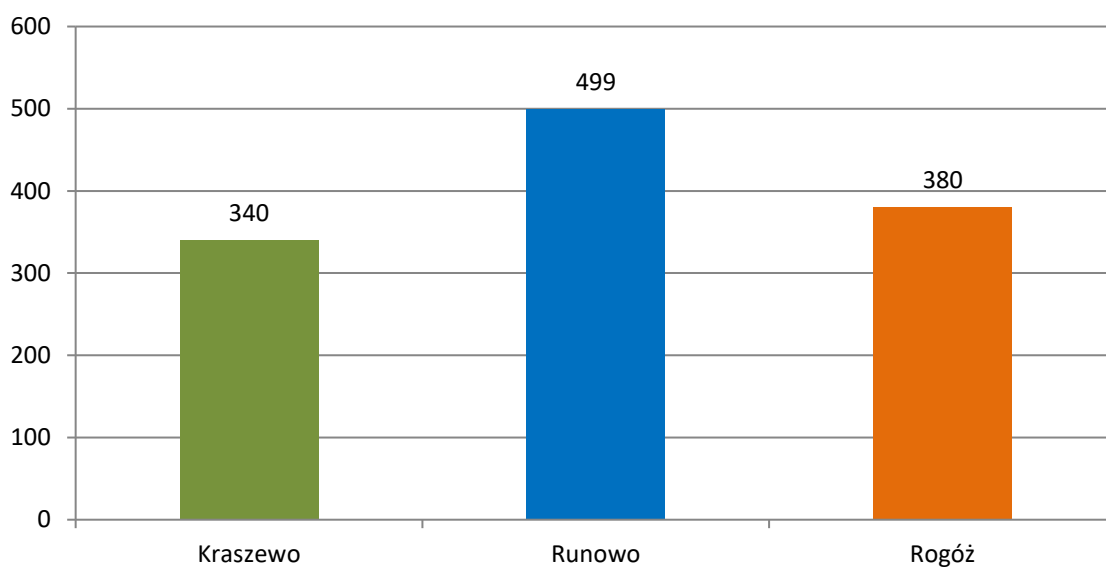
## ODWIEDZINY



Zdalne dostępy do zbiorów sfinansowane zostały z budżetu biblioteki w kwocie –852 zł.

Liczba zakupionych woluminów w 2025 r. wynosi 1219 .

## ZAKUPIONE WOLUMINY



Biblioteka otrzymała Dotacje w Ramach Narodowego Programu Rozwoju Czytelnictwa w łącznej kwocie – 5016 zł. W związku z dotacją biblioteka w Kraszewie była czynna 4 godziny w każdą sobotę miesiąca.

Zdalne dostępy do zbiorów sfinansowane zostały z budżetu biblioteki w kwocie –852 zł.

W 2025 r. zakupiono do biblioteki literaturę dla czytelników dorosłych, dzieci i młodzieży oraz popularno -naukową. Spełniając oczekiwania naszych czytelników kontynuowane są serie, książki beletrystyczne o różnej tematyce. Staramy się też sprostać oczekiwaniom młodszych czytelników , którzy poszukują fantastyki, komiksów. U najmłodszych duże znaczenie ma wygląd i wydanie książki. W roku 2025 ok 70% zakupionych książek to literatura dla dorosłych a ok. 30% to pozycje dla dzieci i młodzieży.

Przy zakupie kierowano się potrzebami czytelników, zamówieniami indywidualnymi, szczególną potrzebą środowiska lokalnego.

W bibliotece prowadzone są akcje promujące czytelnictwo dla poszczególnych grup wiekowych:

- W godzinach popołudniowych spotykają się miejscowe dzieci, żeby pograć w gry planszowe (biblioteka wzbogaciła się o nowe pozycje). Nie są to stałe grupy, które spotykają się regularnie. Zazwyczaj spotkania te są spontaniczne.

W bibliotece prowadzone też są akcją promujące czytelnictwo dla innych grup wiekowych:

- "Narodowe Czytanie"- odbywa się z udziałem przedstawicieli samorządu, dyrektorów szkoły, nauczycieli, mieszkańców, młodzieży.
- Współpraca ze szkołą pozwala na przeprowadzanie cyklicznych akcji np. Czytanie daje moc, Mała Książka- wielki czło-wiek.\
- Wychodzimy na spotkania do przedszkoli albo dzieci i poszczególne klasy odwiedzają bibliotekę.
- Pasowanie na czytelnika.
- Teatrzyki;
- Warsztaty.

Zorganizowano również:

- Pasowanie na czytelnika;
- Andrzejkki w bibliotece;
- Dzień głośnego czytania;
- Prezentacja książek (poradników) –prezentacja nowości.
- Narodowe Czytanie dla dorosłych i dzieci.
- Spotkanie autorskie dzięki współpracy z biblioteką powiatową.